



Fundação para a Ciência e a Tecnologia

MINISTÉRIO DA EDUCAÇÃO E CIÊNCIA

Participação das empresas portuguesas em projetos do tema Energia no 7.º PQ

**Ana Raposo , Ponto de Contacto Nacional do tema
Energia**

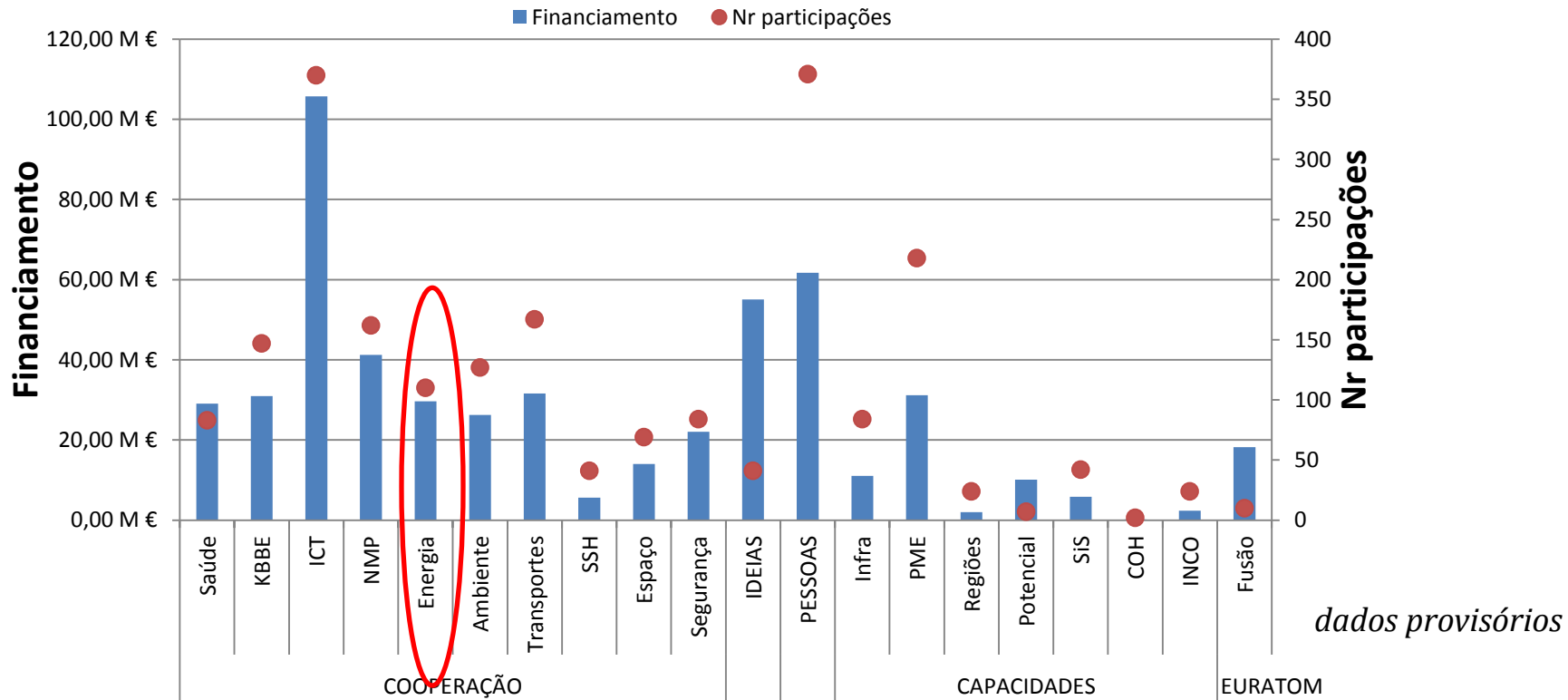
27 de Fevereiro de 2014

Participação Portuguesa no 7.º PQ (2007-2013)

Ano de Financiamento	2007	2008	2009	2010	2011	2012	2013	Total	
Propostas Apresentadas UE	16445	11243	17318	17181	23158	25574	30146	141065	
Propostas Apresentadas PT	1525	792	1081	926	1370	1559	2080	9333	
Nr participações PT	2107	1081	1378	1096	1715	1886	2640	11903	
Propostas Coordenadas PT	246	178	274	271	392	500	557	2418	
Projectos Aprovados UE	3523	2614	3459	3664	3946	4464	4498	26168	
Nr participações UE 27	21845	10942	13152	12706	16286	16168	15039	106138	
Projectos Aprovados PT	270	187	212	198	258	298	317	1740	
Projectos Coordenados PT	32	49	57	45	52	59	55	349	
Número de Participações PT (propostas retidas p/a financiamento)	Ensino Superior	109	63	75	72	97	114	97	627
	Grandes Empresas	46	24	46	24	30	41	47	258
	PME	67	44	46	50	61	107	100	475
	Centros de Investigação	109	84	102	94	106	103	139	737
	Outros	48	34	22	21	36	42	50	253
	Total	379	249	291	261	330	407	433	2350
Financiamento PT	77.777.068,61 €	50.059.683,27 €	66.917.229,24 €	58.617.360,46 €	78.970.976,58 €	108.375.359,03 €	111.348.172,54 €	552M€	
Financiamento UE	7.510.466.892,45 €	3.894.148.870,27 €	5.509.460.388,19 €	5.339.694.850,57 €	7.183.967.856,86 €	8.464.653.499,89 €	9.060.409.636,99 €	46962 M€	
Percentagem Portuguesa	1,04%	1,29%	1,21%	1,10%	1,10%	1,28%	1,23%	1,18%	

Participação média anual ~ 78,8 M€/ ano

Participação Portuguesa no 7ºPQ (2007-2013) por tema

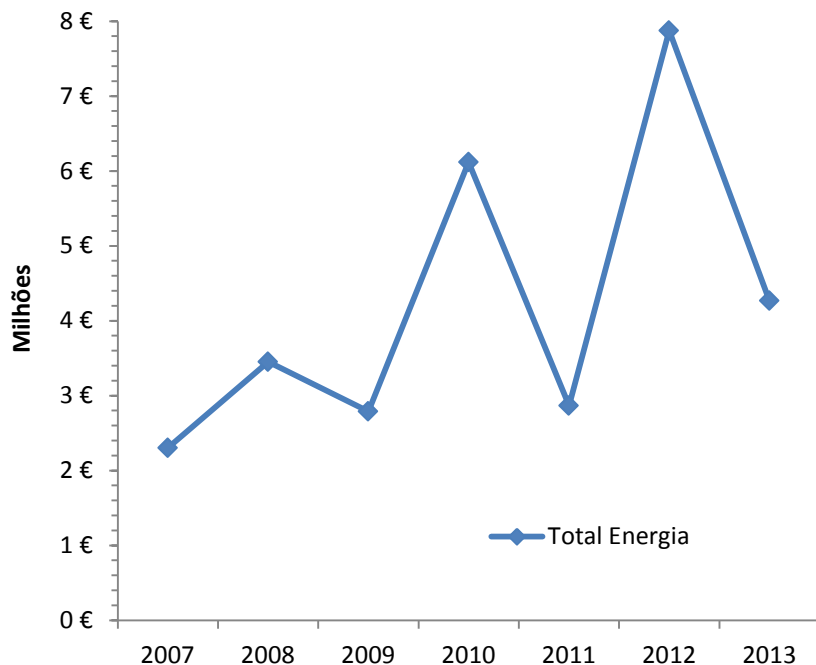


Tema de Energia:

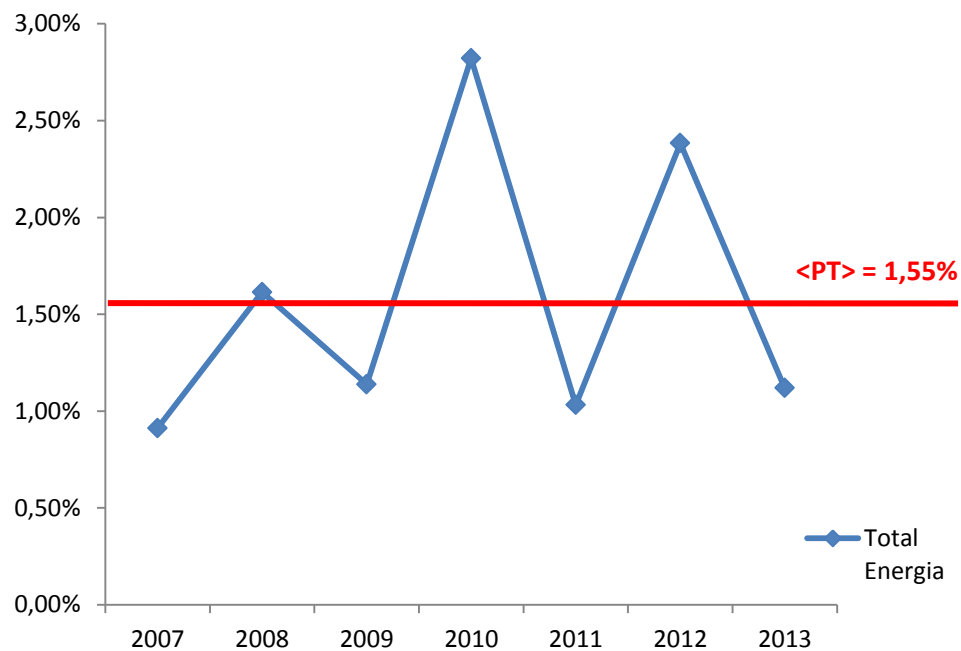
- 68 projetos com participação de entidades nacionais (inc. 8 coordenações)
- 110 participações portuguesas que resultam em 29 M€ de financiamento

Participação Portuguesa no tema Energia do 7ºPQ (2007-2013)

Financiamento PT tema FP7- Energia



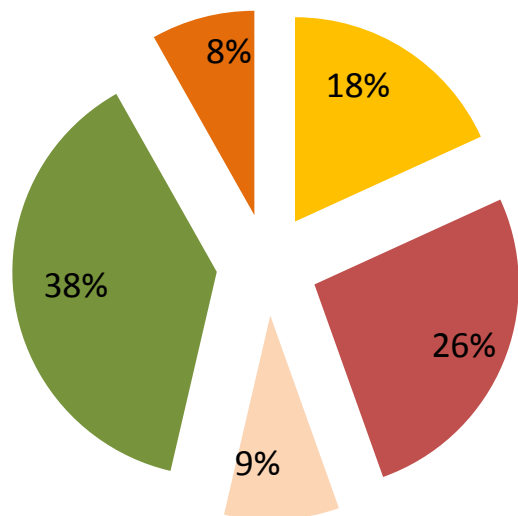
% Financiamento PT tema FP7- Energia



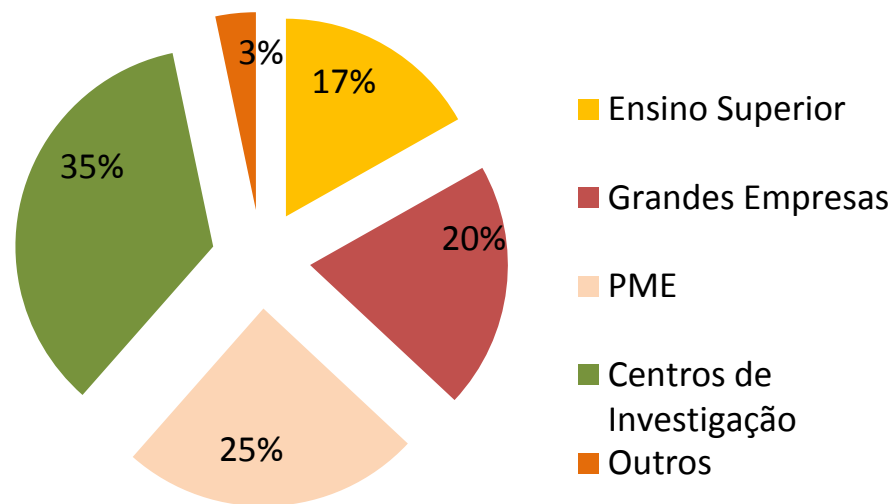
O Tema de Energia teve uma taxa de retorno para Portugal de 1,55%, superior à média global (1,18%). Salienta-se a elevada percentagens de participação PT no total de projetos europeus (18%), a verba contratualizada por entidades PT (29,6M€)

Participação Portuguesa no tema Energia do 7º PQ (2007-2013)

% Participação PT em projetos no tema Energia por tipo de entidade (2007-2013)



% Financiamento PT em projetos no tema Energia por tipo de entidade (2007-2013)



Participação muito significativa das grandes empresas mas com pouco financiamento (20% do financiamento PT), inferior à média europeia (32%), contrariamente às PMES.


Participações nacionais no tema Energia do 7º PQ (2007-2013)


Ranking das entidades nacionais com participação no FP7 (nr. de projetos)

LNEG 

INESC PORTO 

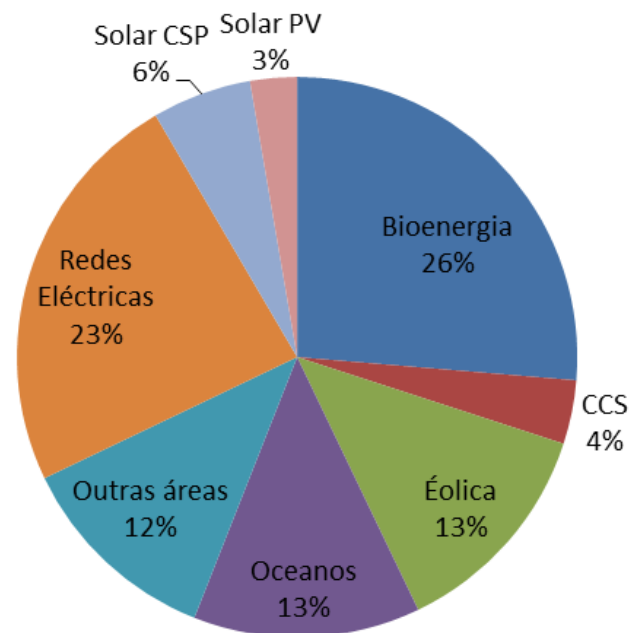
WAVEC 

EDP Distribuição 

Universidade do Porto 

REN 

% Financiamento PT total Energia por área

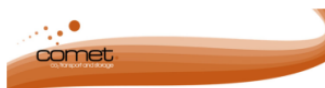


Mais informação sobre projetos financiados no FP7 em: <http://cordis.europa.eu>

Coordenações nacionais no tema Energia do 7ºPQ (2007-2013)

Ranking das entidades nacionais com coordenações no FP7

LNEG



ALGAFUEL



Universidade do Porto



Universidade da Beira Interior




EDP Distribuição



EDP Inovação



Omnia

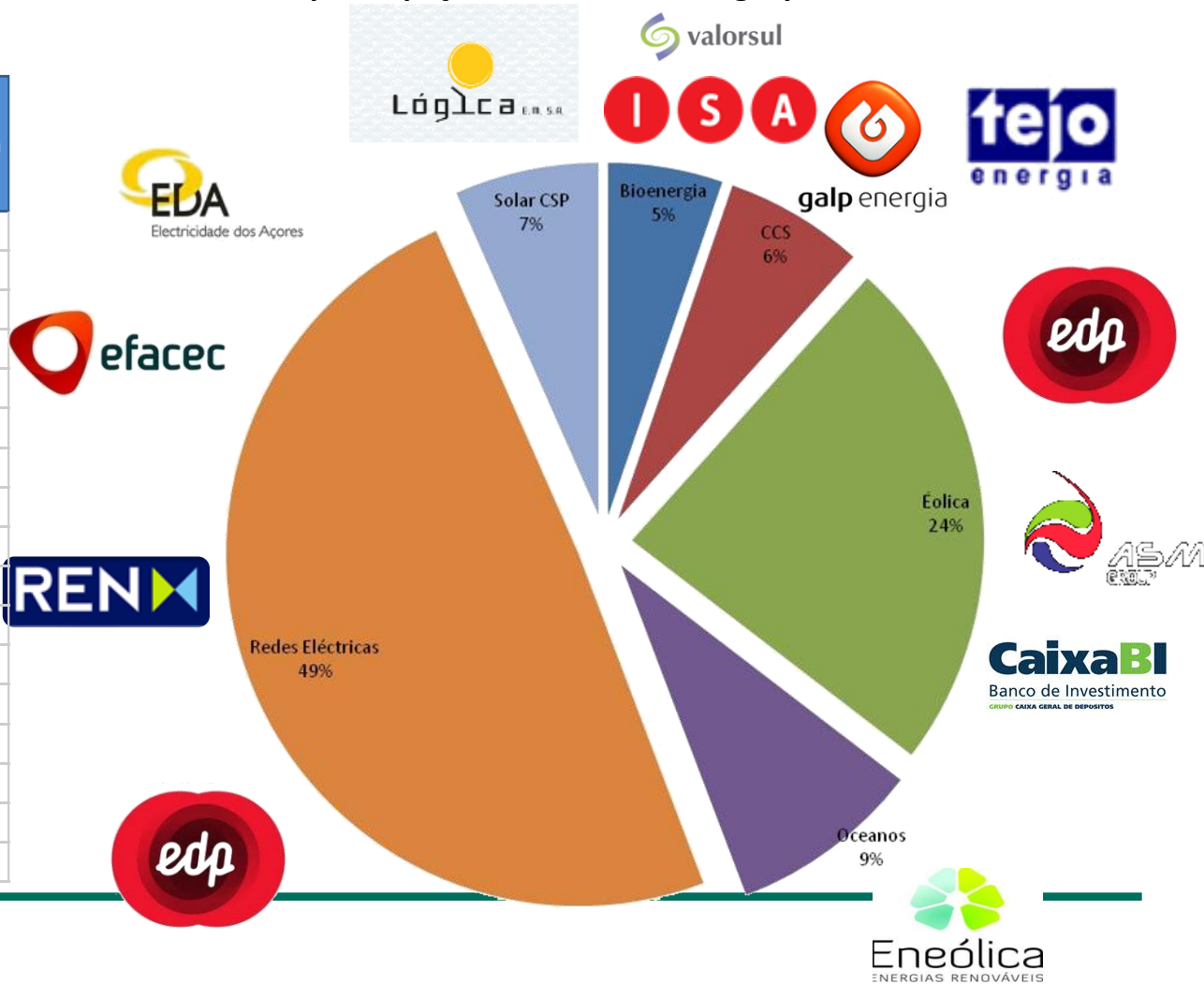


Catálogo de projetos com coordenação portuguesa no 7.º PQ:
http://www.gppq.fct.pt/h2020/docs/Catalogo_7PQ_Proj_Coord_PT.pdf

Participação nacional das grandes empresas no tema energia do 7.º PQ

% Financiamento das grandes empresas nacionais em projetos com participação PT no tema Energia por sector

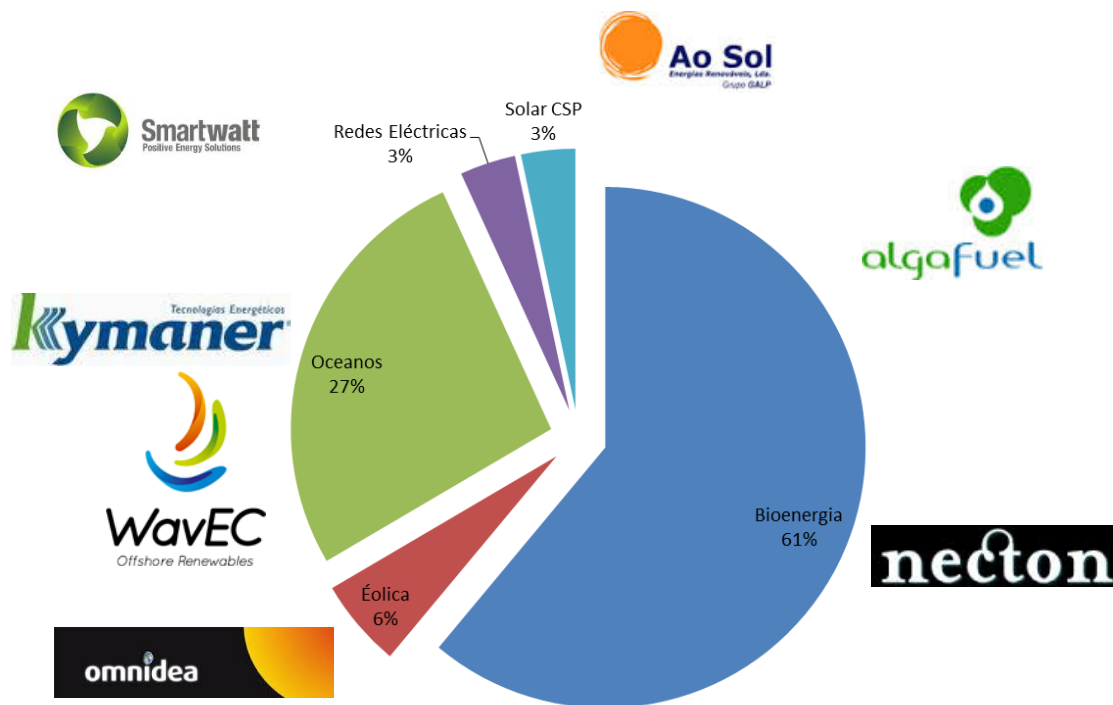
Nome	Nr. de participações em projetos 7.º PQ	Nr. de coordenações em projetos 7.º PQ
EDP DISTR	6	1
REN	5	0
EDP INOV	3	1
ASM Energia	2	0
EDP PROD	2	0
CAIXABI	1	0
EDA	1	0
EFACEC	1	0
Eneolica	1	0
GENERG GND	1	0
Galp Energia	1	0
ISA	1	0
LOGICA	1	0
MCG	1	0
TEJO ENERGIA	1	0
VALORSUL	1	0
TOTAL	29	2



Participação nacional das PMES no tema energia do 7.º PQ

% Financiamento das PMEs nacionais em projetos com participação PT no tema Energia por sector

Nome	Nr. de participações em propostas retidas para financiamento	Nr. coordenações em propostas retidas para financiamento
ALGAFUEL	2	1
Ao Sol	1	0
ENP	1	0
Hydropower	1	0
Kymaner	1	0
NECTON	2	0
Omnidea	1	1
SMARTWATT	1	0
WavEC	8	0



FCT

Fundação para a Ciência e a Tecnologia

MINISTÉRIO DA EDUCAÇÃO E CIÊNCIA

EXCELÊNCIA | CONHECIMENTO | IMPACTO

www.fct.pt