



Gabinete de Promoção dos  
Programa Quadro ID&I

# A participação Portuguesa na área da Saúde do H2020

**Patrícia Calado**

---

**FCT**  
Fundação para a Ciência e a Tecnologia  
MINISTÉRIO DA CIÊNCIA, TECNOLOGIA E ENSINO SUPERIOR

**ANI**  
AGÊNCIA NACIONAL  
DE INOVAÇÃO

# Gabinete de Promoção do Programa Quadro de I&DT

**CONSULTE – NOS**  
😊

*Publicação*

*Deadline*

*Resultado*

*Contrato*



**1º contacto**  
O que é o H2020  
Como funciona?

**Verificação da ideia**  
A minha ideia integra-se numa call do H2020?  
Onde?

**Preparação da proposta**  
Construção do consórcio, escrita da proposta, procura de parceiros, revisão da proposta

**Avaliação da proposta**  
por peritos independentes

**Assinatura do contrato**  
Procedimentos administrativos e legais

**Gestão do projeto**  
Relatórios, alterações ao contrato, etc

**Relatórios, Exploração dos resultados**  
Auditorias da CE, etc

3-4 meses

5 meses

3 meses



<http://www.gppq.pt/h2020/>



Gabinete de Promoção dos Programa Quadro ID&I

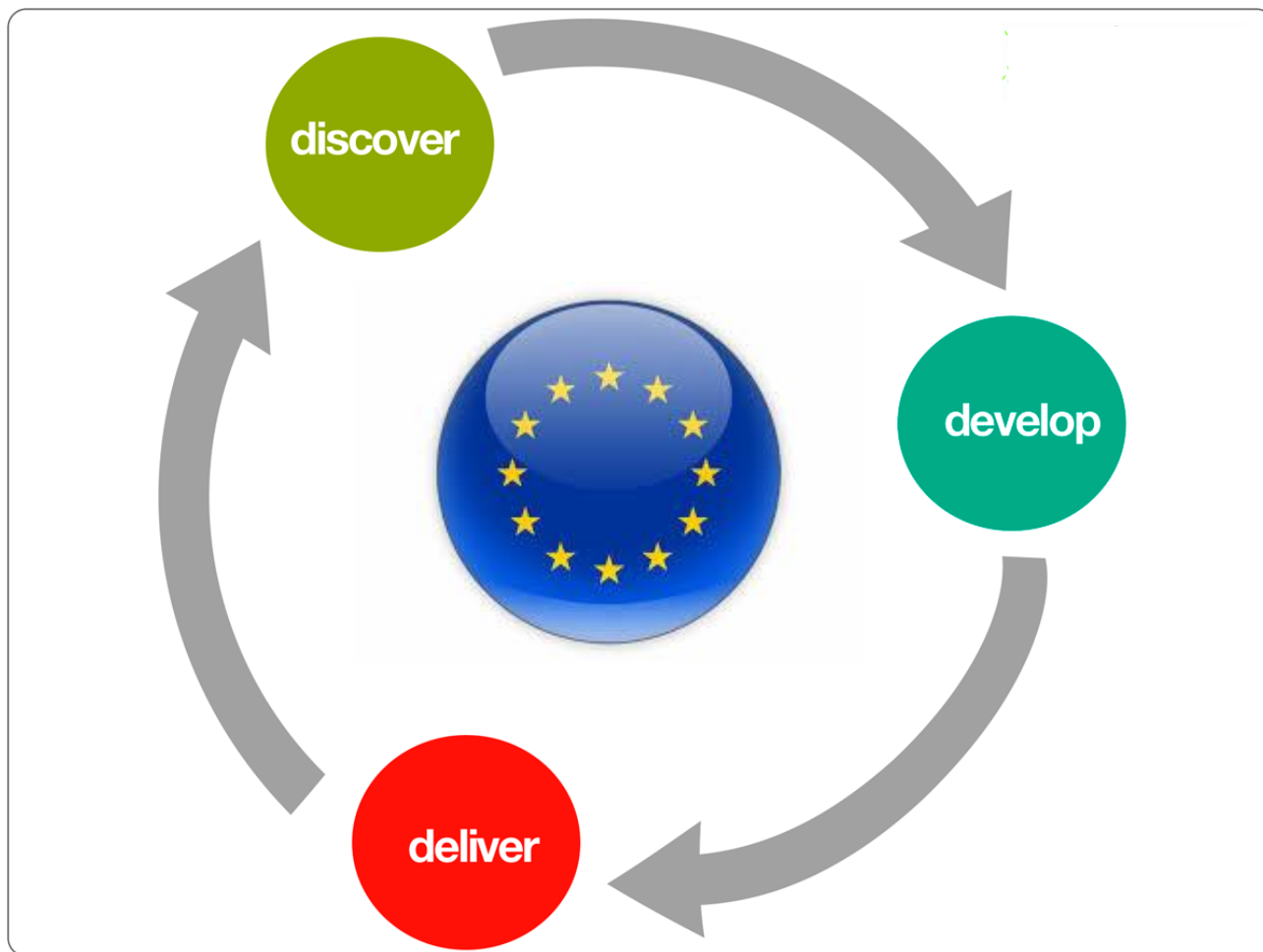


# PORQUE ESTAMOS AQUI HOJE?

---



# O QUE É O HORIZONTE 2020?



80 B €

2014-2020

# PORQUÊ CONCORRER AO H2020?.....

---







# COMO CONSEGUIR FINANCIAMENTO DO H2020?.....

---







2380

2392

2405

2417

2429

2441

2381

2393

2406

2418

2430

2442

2382

2394

2407

2419

2431

2443

2383

2409

2421

2433

2445

2384

2396

2410

2422

2434

2446

2397

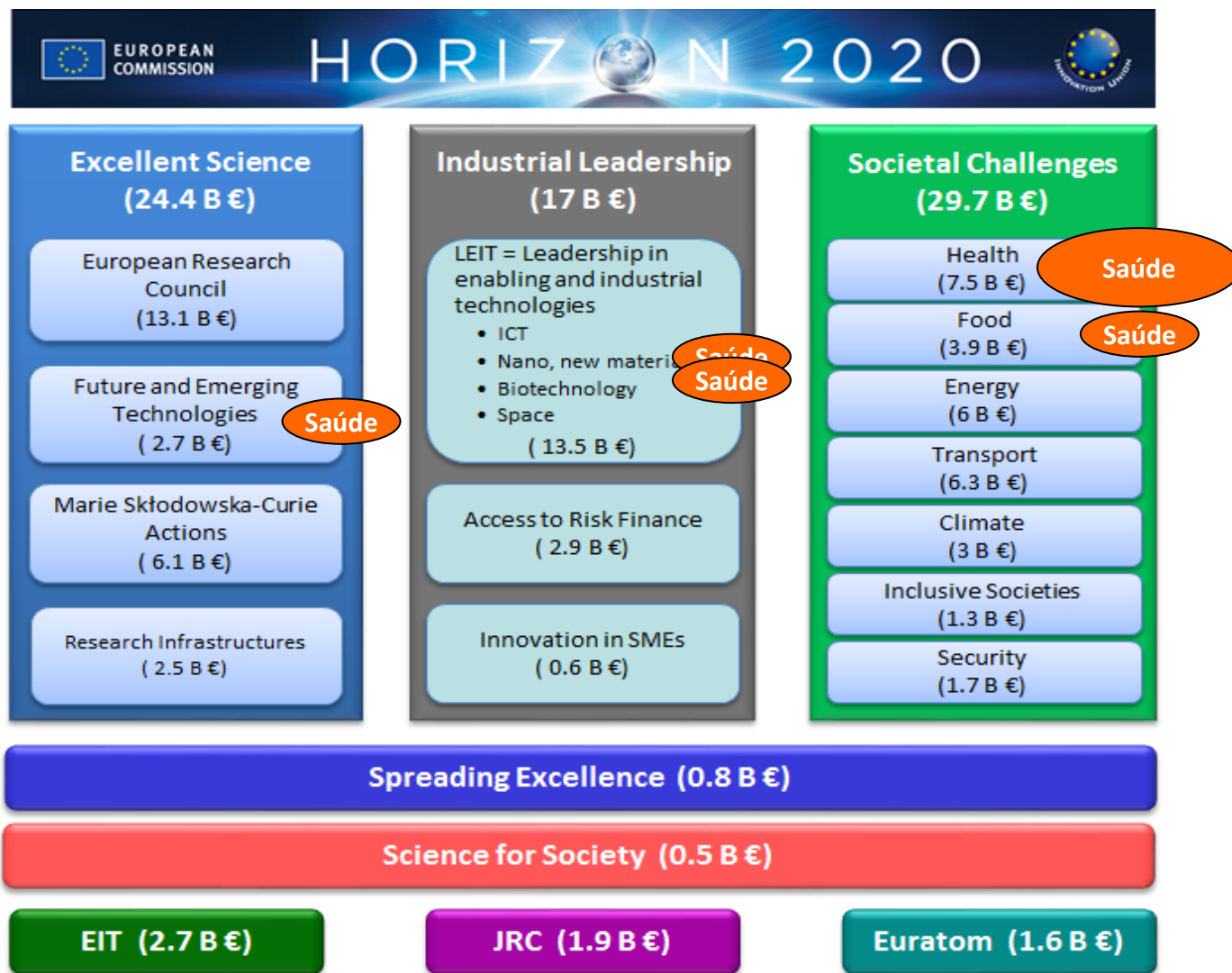
2411

2423

2435

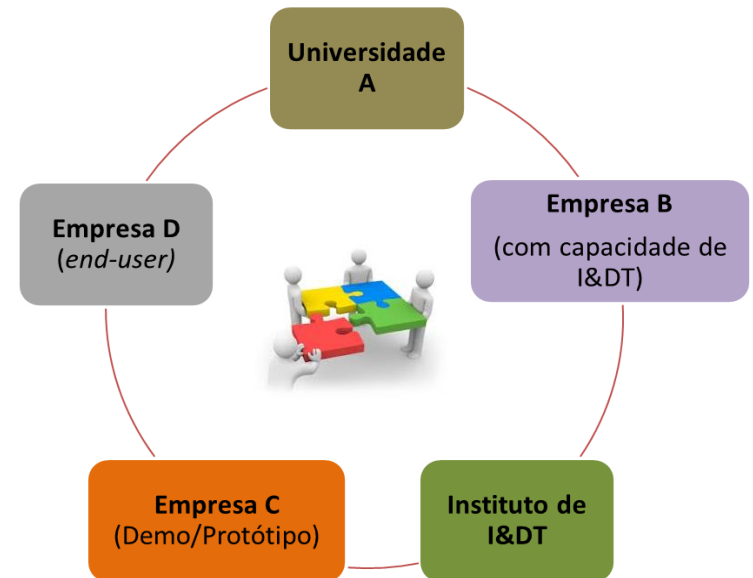

2447

# ESTRUTURA GERAL DO H2020



# FINANCIAMENTO NO H2020 – COMO FUNCIONA?

- Programas de Trabalho bianuais
- Projetos em colaboração (mínimo 3 MS ou AC)



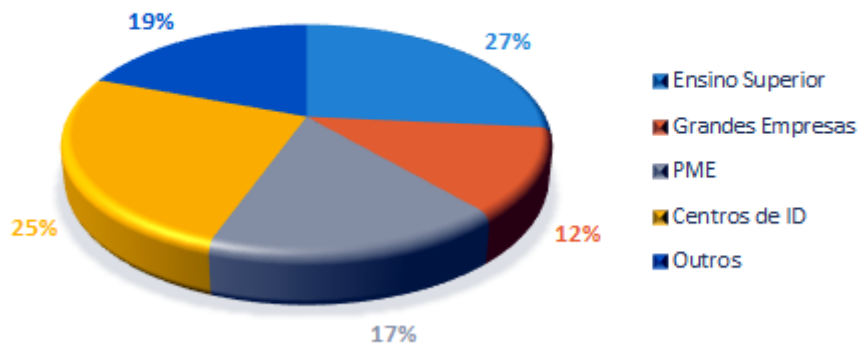
# COMO FOI O ANO DE 2014 PARA PORTUGAL?

---

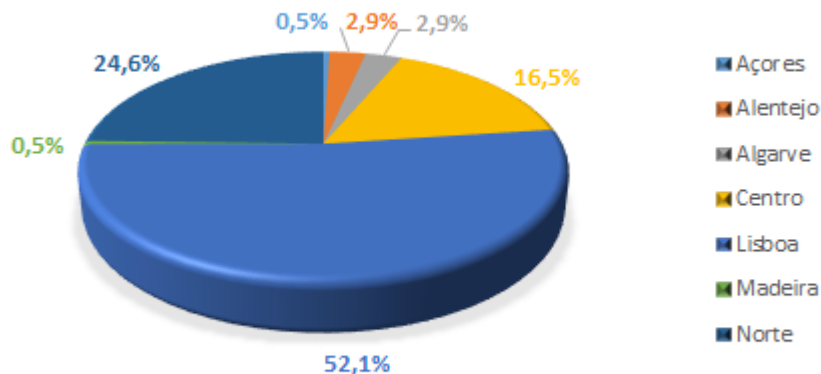


# H2020 - PARTICIPAÇÃO PT (2014)

## Participação PT por Tipo de Entidade



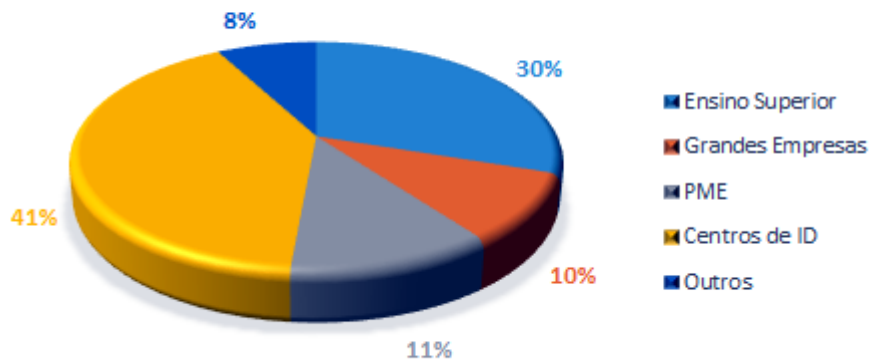
## Participação PT por Região



	2014	
Projetos Aprovados PT	290	
Projetos Coordenados PT	65	
Propostas Apresentadas PT	2030	
Propostas Coordenadas PT	622	
Taxa de sucesso PT	14,29 %	
Propostas Apresentadas UE	31.372	
Projetos Aprovados UE	4.281	
Taxa de sucesso UE	13,65 %	
Número de Participações PT (propostas retidas p/a financiamento)	Ensino Superior	109
	Grandes Empresas	50
	PME	69
	Centros de Investigação	104
	Outros	79
	Total	411

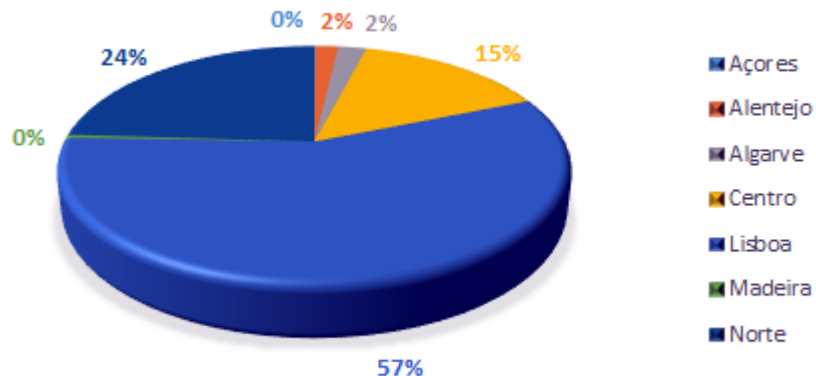
# H2020 - FINANCIAMENTO PT (2014)

## Financiamento PT por Tipo de Entidade



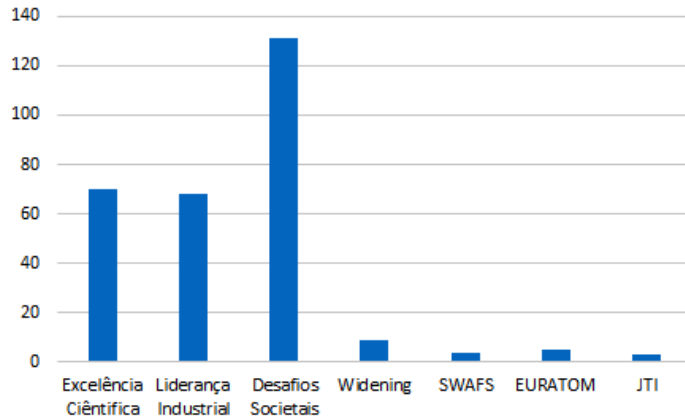
		2014
Financiamento para entidades PT (M €)		140,30
Financiamento atribuído pela UE (M €)		7.990,59
Percentagem Portuguesa		1,76 %
Financiamento para entidades (M €)	Ensino Superior	42,29
	Grandes Empresas	13,54
	PME	16,34
	Centros de Investigação	57,09
	Outros	11,03

## Financiamento PT por Região (M€)

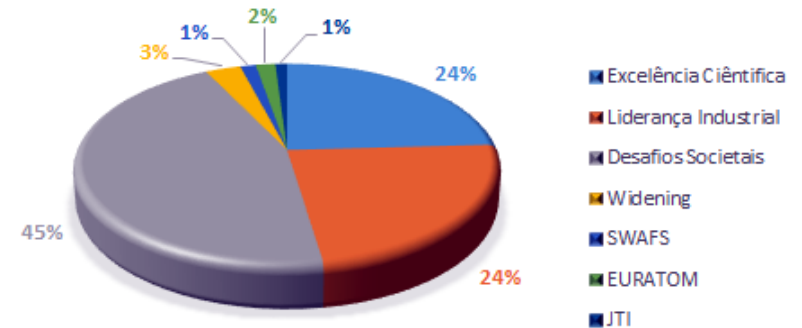


# H2020 – RESULTADOS PT POR PILAR (2014)

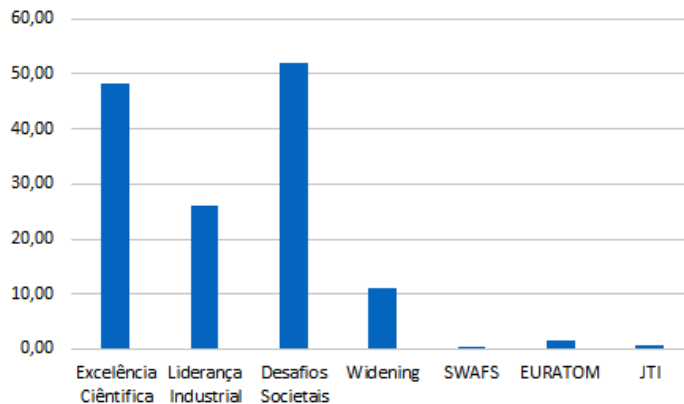
Projetos PT por Pilar



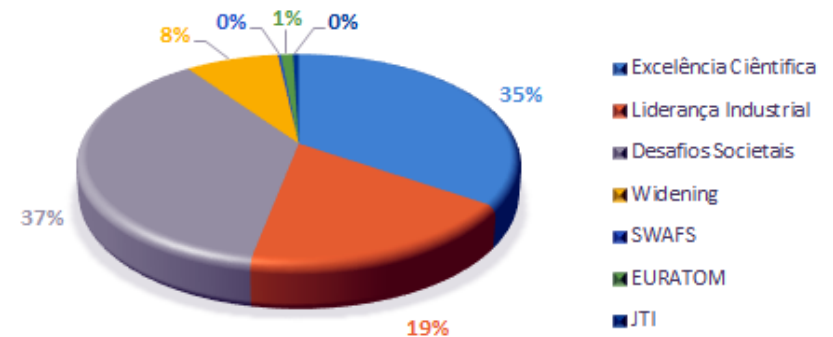
Projetos PT por Pilar



Financiamento PT por Pilar (M€)

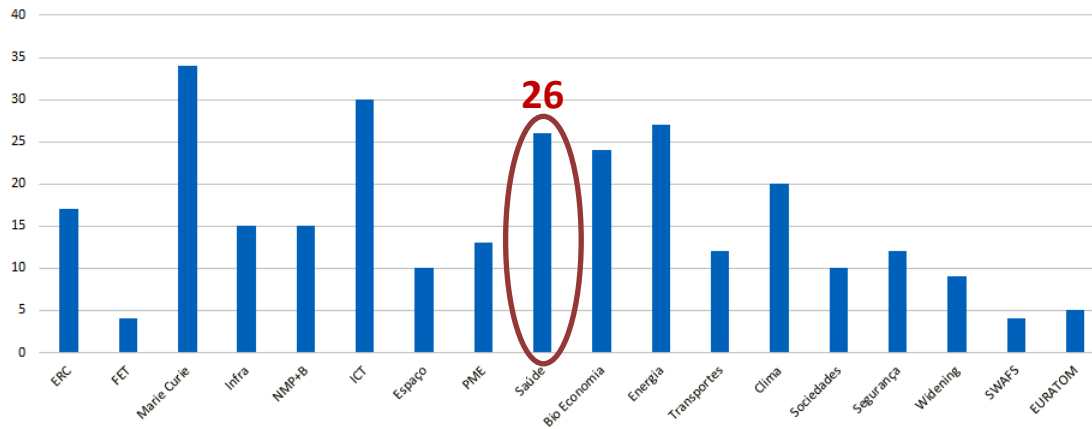


Financiamento PT por Pilar (M€)



# H2020 - RESULTADOS SAÚDE (DS1) 2014

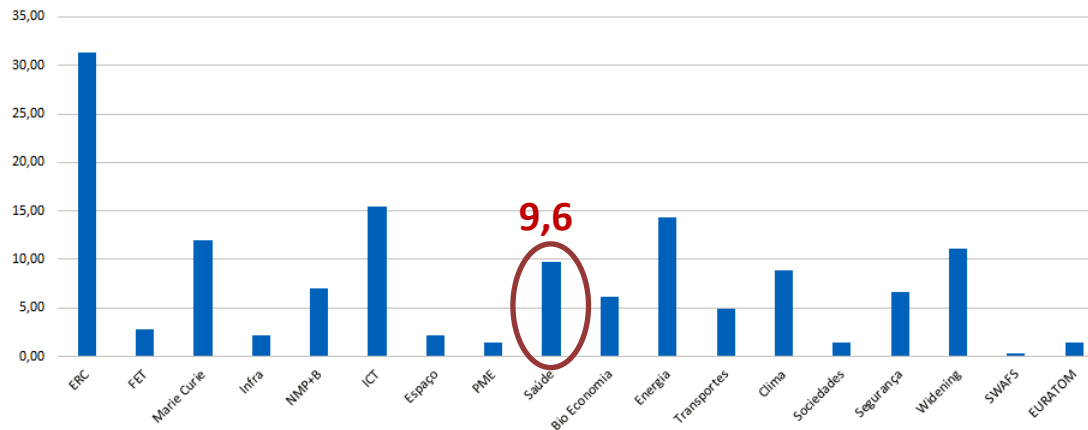
Projetos PT por Tema



**Taxa sucesso UE: 10,78%**

**Taxa sucesso PT: 19,26%**

Financiamento por Tema (M€)



**Financiamento PT: 1,64%**



# NCPs Saúde:

Saúde  
IMI



Patrícia Calado

🏠 GPPQ

Av. D. Carlos I, n.º126, 4.º andar  
1249-074 LISBOA

✉ [patricia.calado@fct.pt](mailto:patricia.calado@fct.pt)

☎ +351 91 183 64 53

ERC | Saúde  
Fissão | Fusão  
IMI



Alexandra Veiga

🏠 GPPQ

Av. D. Carlos I, n.º126, 4.º andar  
1249-074 LISBOA

✉ [alexandra.veiga@fct.pt](mailto:alexandra.veiga@fct.pt)

☎ +351 21 391 76 48