



Gabinete de Promoção dos
Programa Quadro ID&I

A participação Portuguesa na área da Saúde do H2020

Patrícia Calado

FCT
Fundação para a Ciência e a Tecnologia
MINISTÉRIO DA CIÊNCIA, TECNOLOGIA E ENSINO SUPERIOR

 **ANI**
AGÊNCIA NACIONAL
DE INOVAÇÃO

Gabinete de Promoção do Programa Quadro de I&DT

CONSULTE – NOS
😊

Publicação

Deadline

Resultado

Contrato



1º contacto
O que é o H2020
Como funciona?

Verificação da ideia
A minha ideia integra-se numa call do H2020?
Onde?

Preparação da proposta
3-4 meses
Construção do consórcio, escrita da proposta, procura de parceiros, revisão da proposta

Avaliação da proposta
5 meses
por peritos independentes

Assinatura do contrato
3 meses
Procedimentos administrativos e legais

Gestão do projeto
Relatórios, alterações ao contrato, etc

Relatórios, Exploração dos resultados
Auditorias da CE, etc

<http://www.gppq.pt/h2020/>



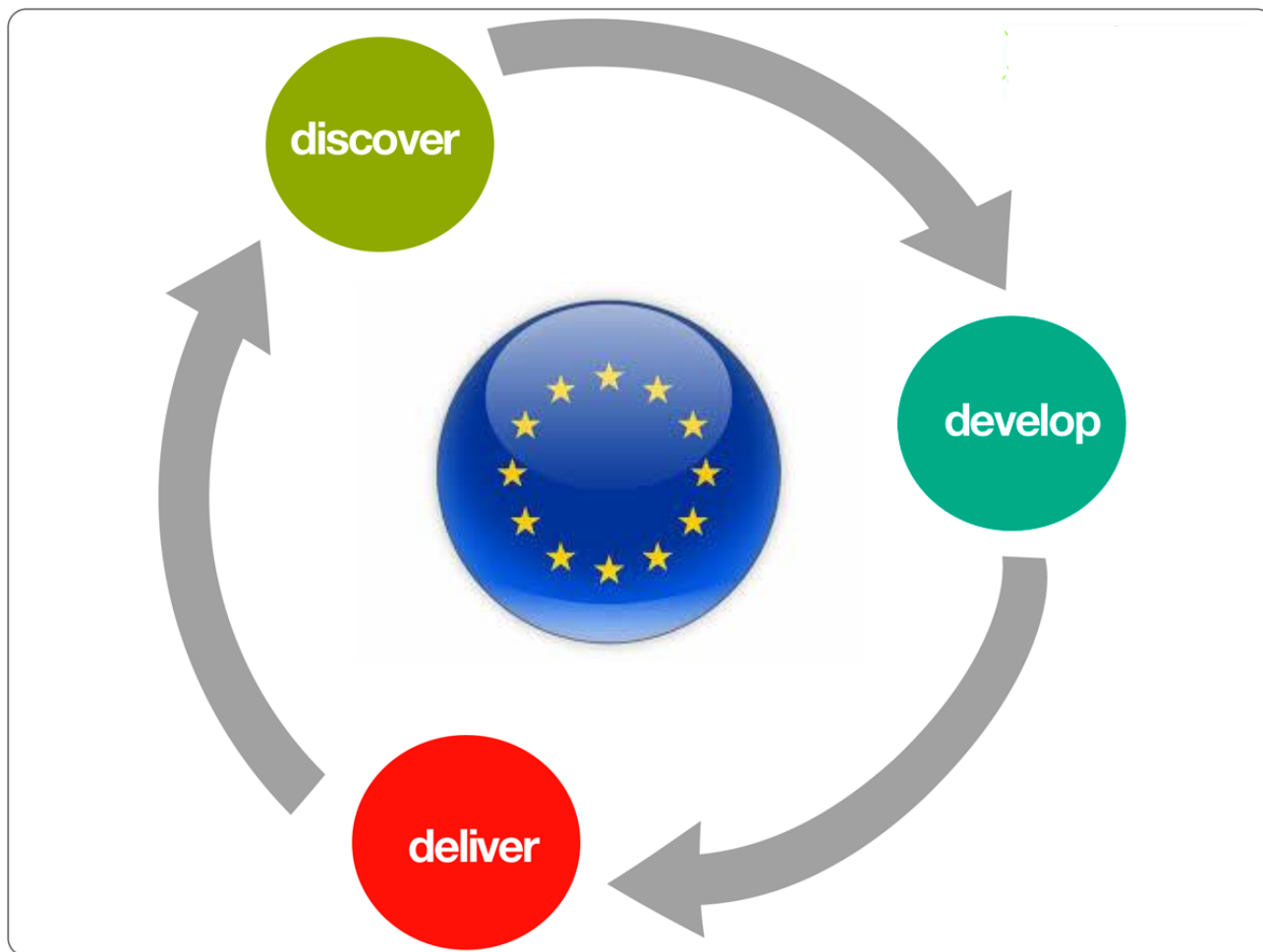
Gabinete de Promoção dos Programa Quadro ID&I



PORQUE ESTAMOS AQUI HOJE?



O QUE É O HORIZONTE 2020?



80 B €

2014-2020

PORQUÊ CONCORRER AO H2020?.....







COMO CONSEGUIR FINANCIAMENTO DO H2020?.....





2380

2392

2405

2417

2428

2439

2381

2393

2406

2418

2429

2440

2382

2394

2407

2419

2430

2441

2383

2408

2420

2431

2442

2384

2396

2410

2421

2432

2443

2397

2411

2422

2433

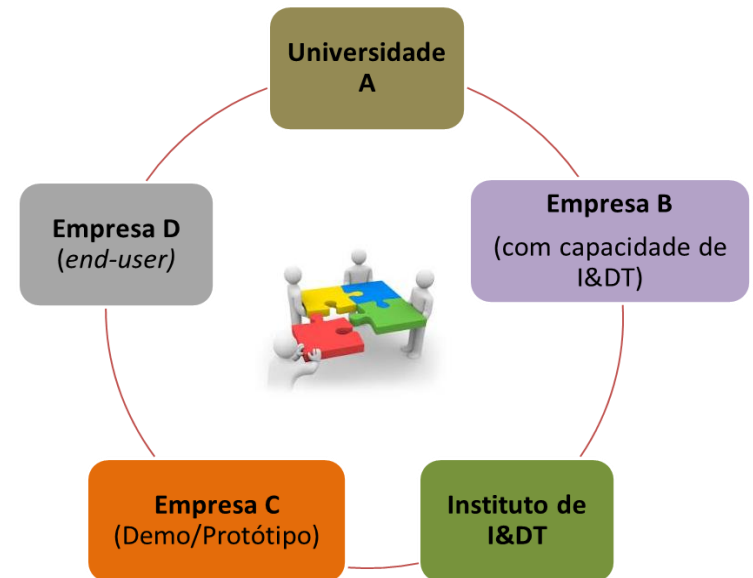

2444

ESTRUTURA GERAL DO H2020



FINANCIAMENTO NO H2020 – COMO FUNCIONA?

- Programas de Trabalho bianuais
- Projetos em colaboração (mínimo 3 MS ou AC)

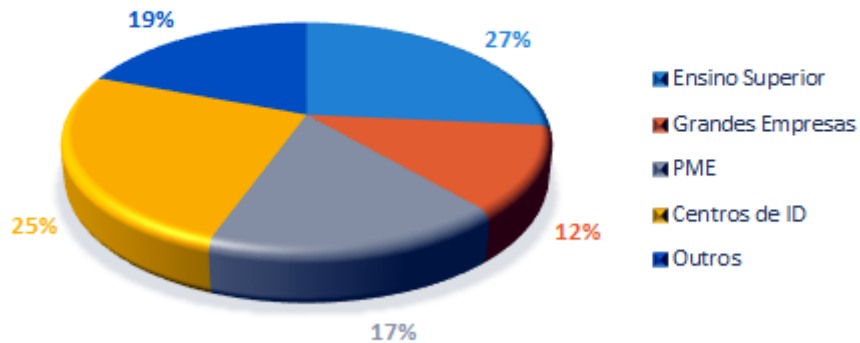


COMO FOI O ANO DE 2014 PARA PORTUGAL?

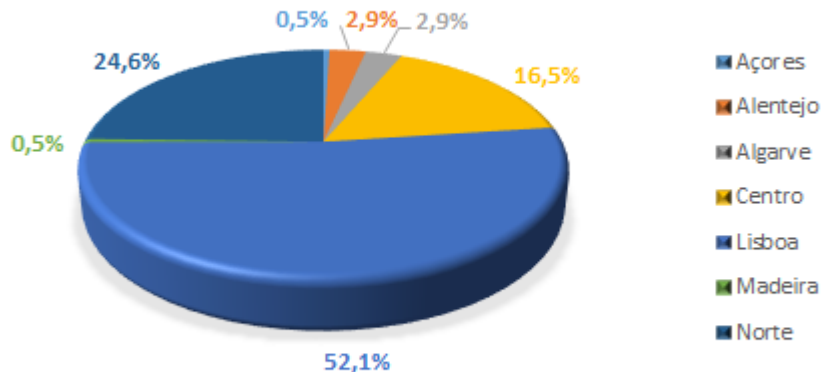


H2020 - PARTICIPAÇÃO PT (2014)

Participação PT por Tipo de Entidade



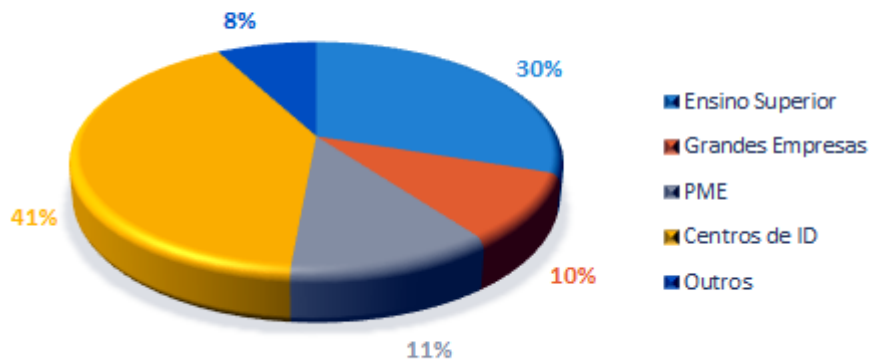
Participação PT por Região



	2014	
Projetos Aprovados PT	290	
Projetos Coordenados PT	65	
Propostas Apresentadas PT	2030	
Propostas Coordenadas PT	622	
Taxa de sucesso PT	14,29 %	
Propostas Apresentadas UE	31.372	
Projetos Aprovados UE	4.281	
Taxa de sucesso UE	13,65 %	
Número de Participações PT (propostas retidas p/a financiamento)	Ensino Superior	109
	Grandes Empresas	50
	PME	69
	Centros de Investigação	104
	Outros	79
	Total	411

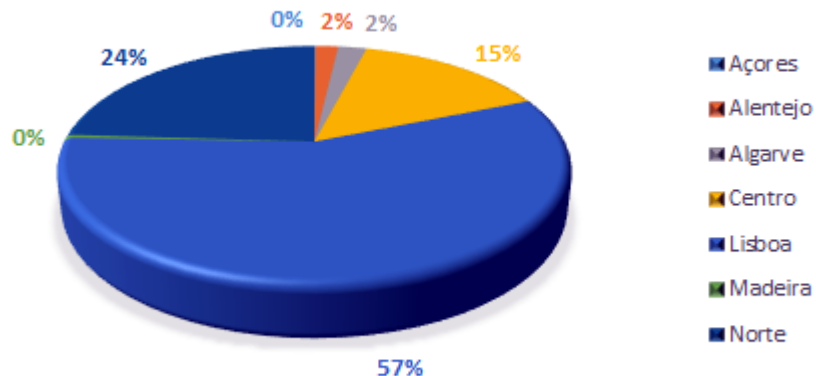
H2020 - FINANCIAMENTO PT (2014)

Financiamento PT por Tipo de Entidade



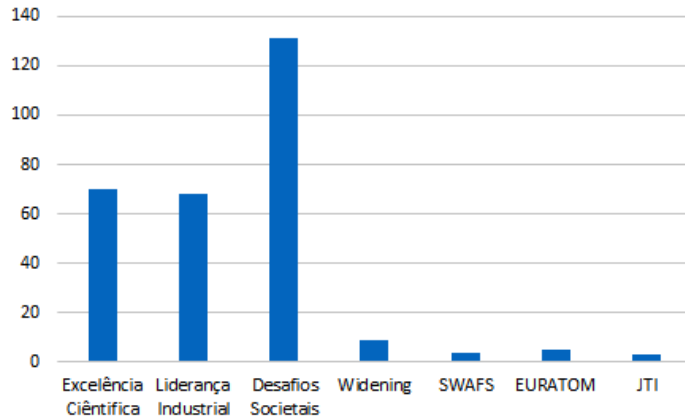
		2014
Financiamento para entidades PT (M €)		140,30
Financiamento atribuído pela UE (M €)		7.990,59
Percentagem Portuguesa		1,76 %
Financiamento para entidades (M €)	Ensino Superior	42,29
	Grandes Empresas	13,54
	PME	16,34
	Centros de Investigação	57,09
	Outros	11,03

Financiamento PT por Região (M€)

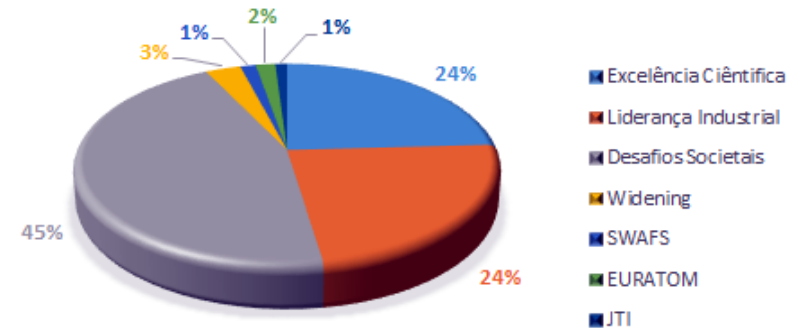


H2020 – RESULTADOS PT POR PILAR (2014)

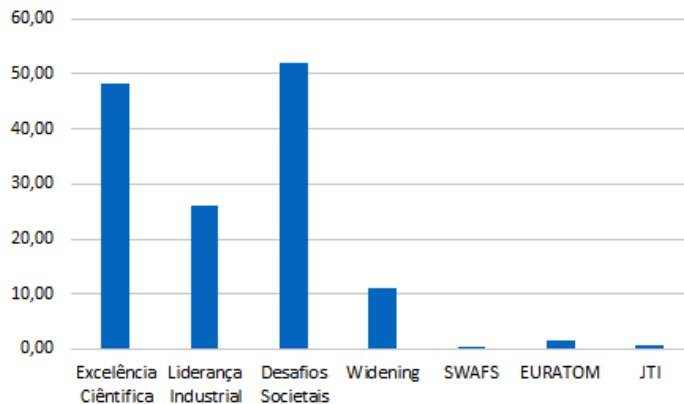
Projetos PT por Pilar



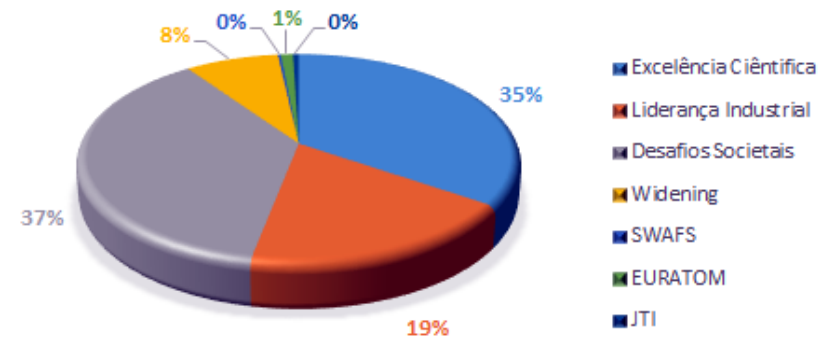
Projetos PT por Pilar



Financiamento PT por Pilar (M€)

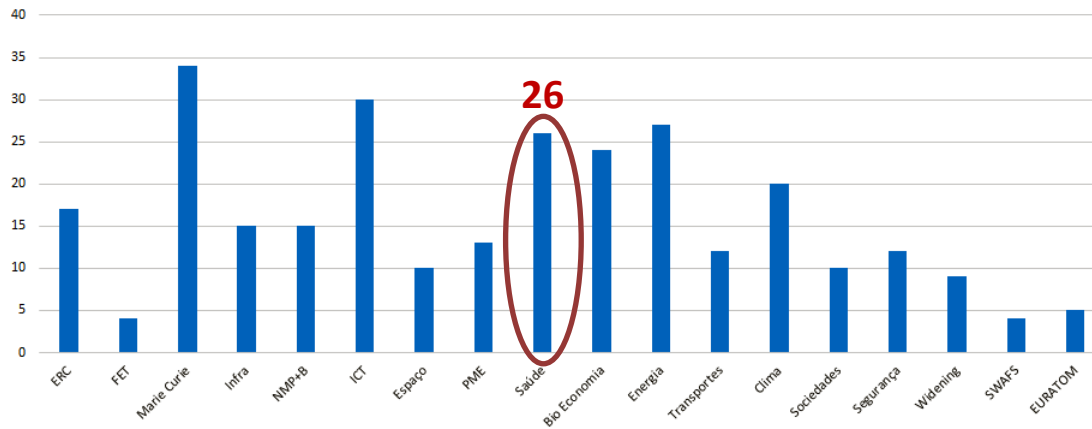


Financiamento PT por Pilar (M€)



H2020 - RESULTADOS SAÚDE (DS1) 2014

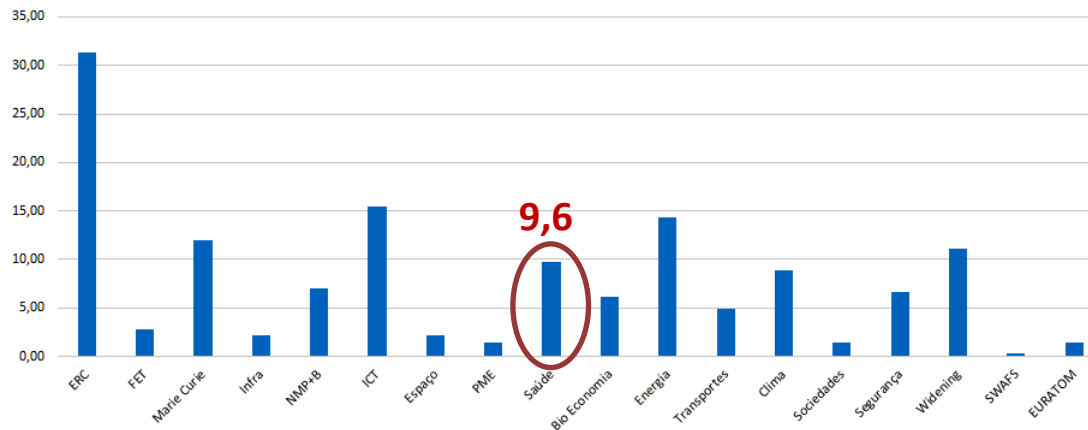
Projetos PT por Tema



Taxa sucesso UE: 10,78%

Taxa sucesso PT: 19,26%

Financiamento por Tema (M€)



Financiamento PT: 1,64%

NCPs Saúde:

Saúde
IMI



Patricia Calado

✉ patricia.calado@gppq.pt

☎ +351 91 183 64 53