



Gabinete de Promoção dos  
Programa Quadro ID&I

# As TIC no H2020: Ponto de situação da participação nacional

**José Silva Matos**  
**Delegado nacional ICT**

Instituto Superior Técnico, 4/FEV/2015

---

**FCT**  
Fundação para a Ciência e a Tecnologia  
MINISTÉRIO DA CIÊNCIA, TECNOLOGIA E ENSINO SUPERIOR

 **ANI**  
AGÊNCIA NACIONAL  
DE INOVAÇÃO

# ICT

## 2014-2015

# Participação nacional: números

- **Propostas:**

- **ICT: 501** **H2020: 4239**

- **Projetos aprovados:**

- **ICT: 52** **H2020: 543**

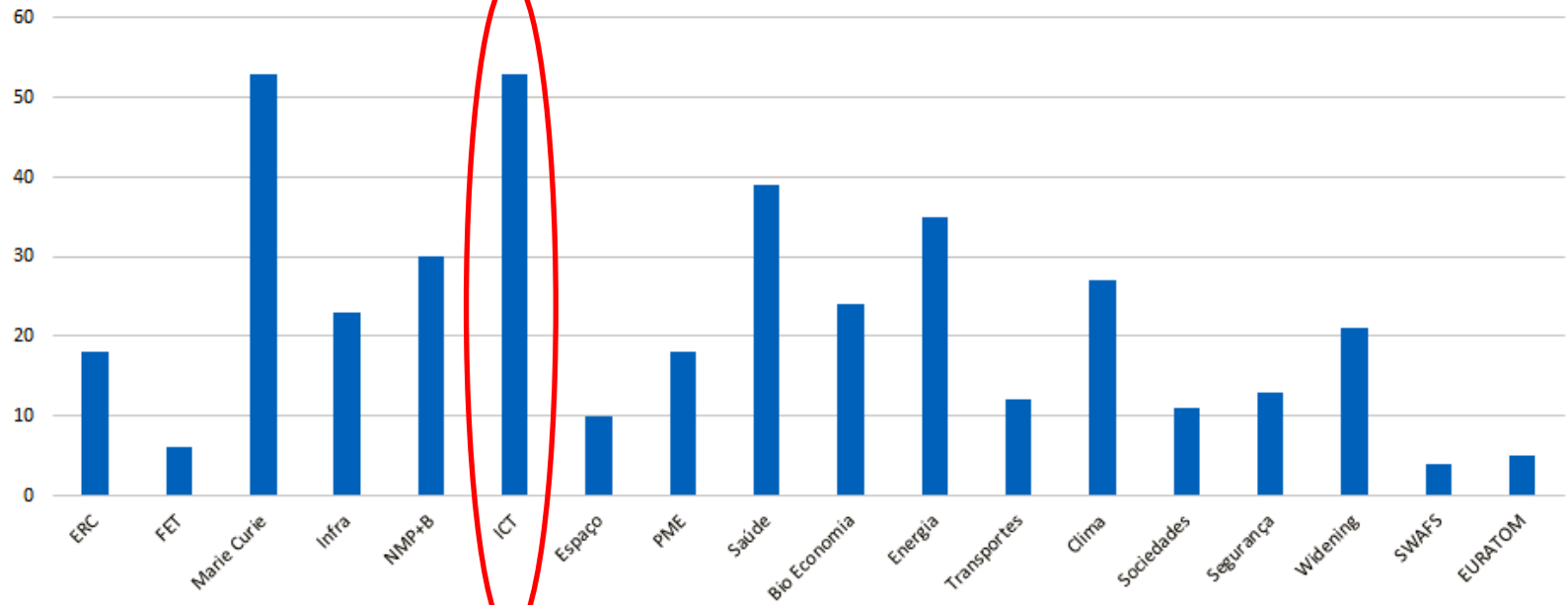
- **Financiamento para PT:**

- **ICT: 24,27M€** **H2020: 250,42M€**

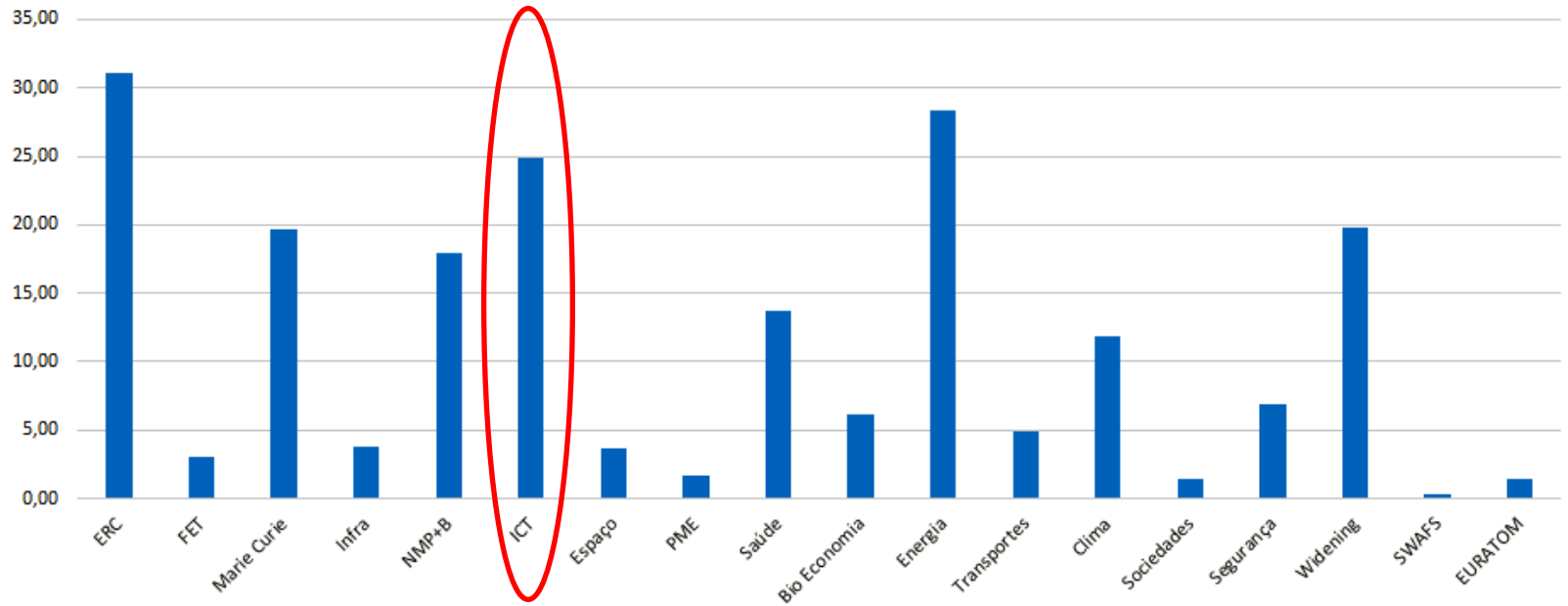
# Participação nacional: percentagens

- **Percentagem de financiamento PT:**
  - **ICT: 1,76%**                      **H2020: 1,63%**
  
- **Taxa de sucesso (financ/subm):**
  - **ICT PT: 10,38%**                      **H2020 PT: 12,81%**  
**(H2020 EU: 12,82%)**

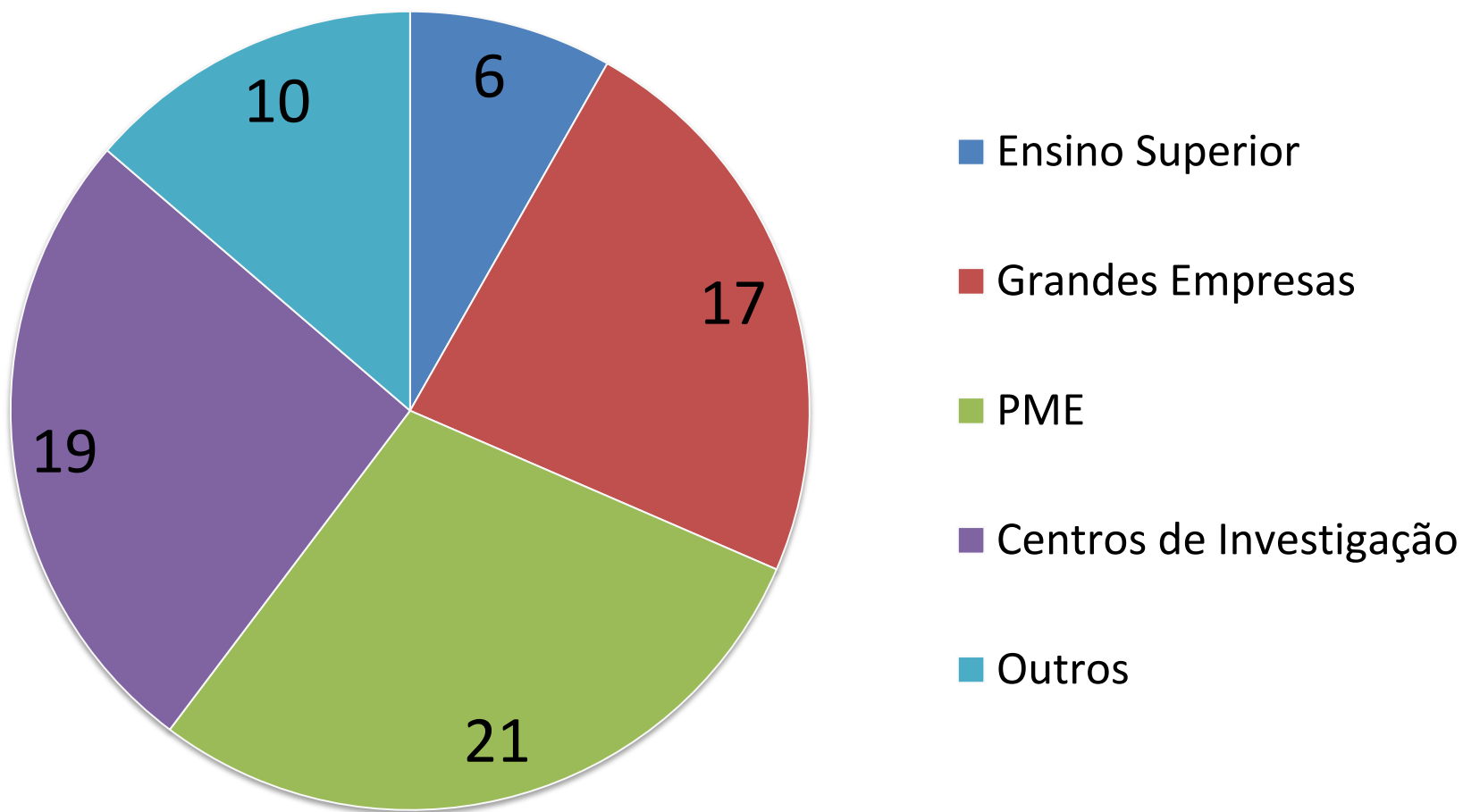
Projetos PT por Tema



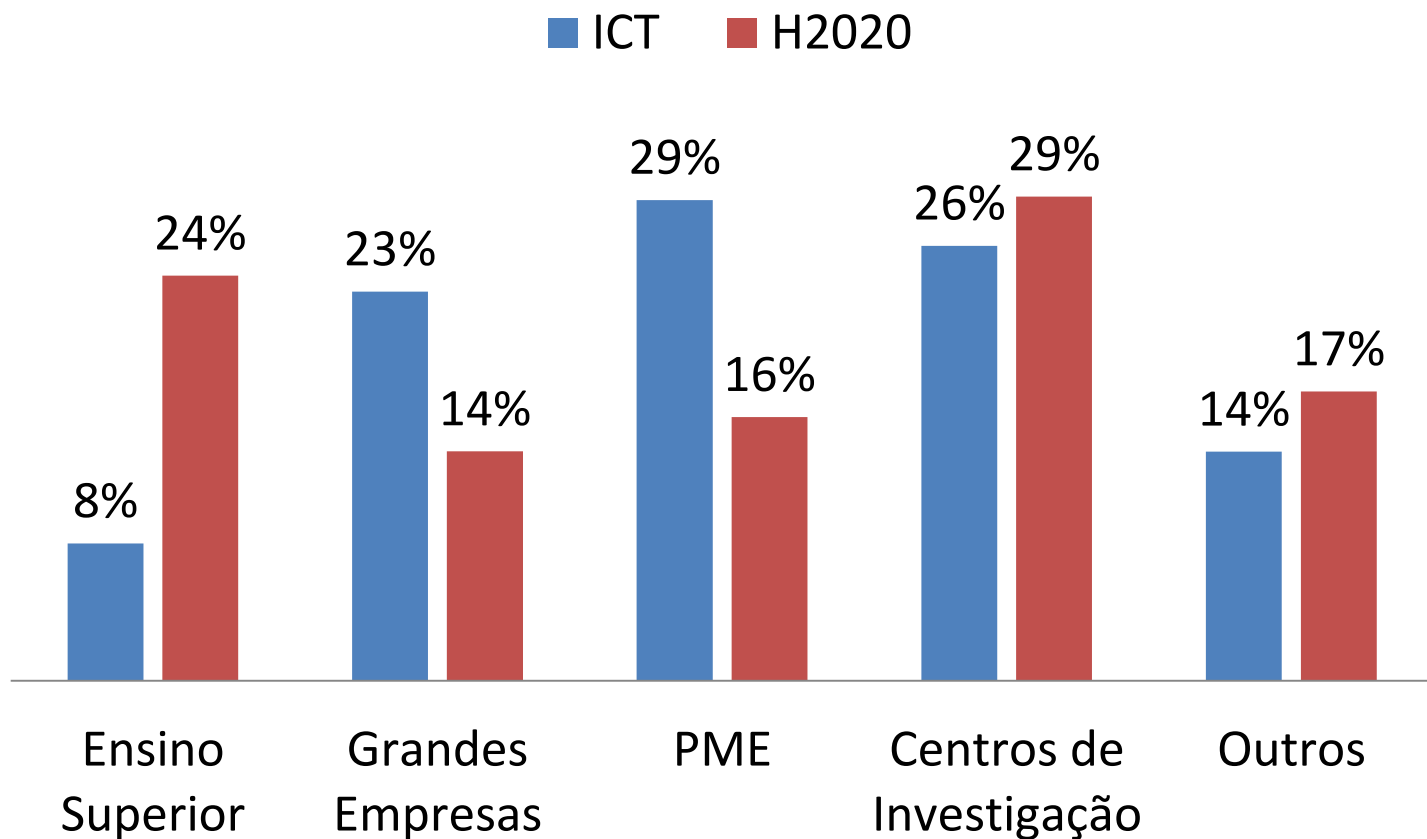
Financiamento por Tema (M€)



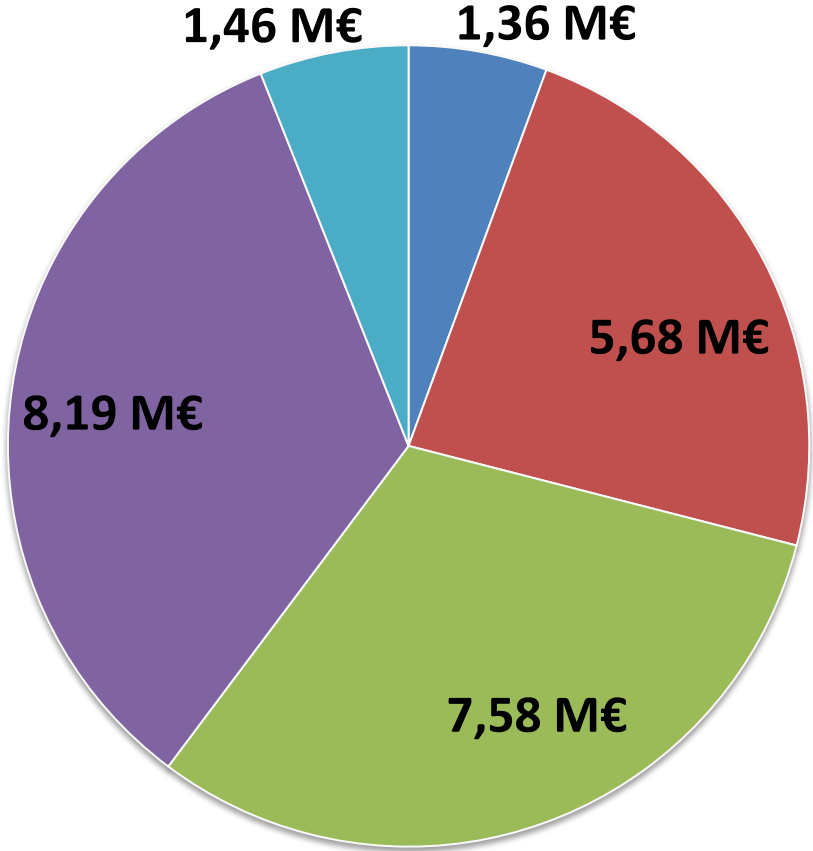
# Participações nacionais em projetos aprovados



# Participações nacionais em projetos aprovados



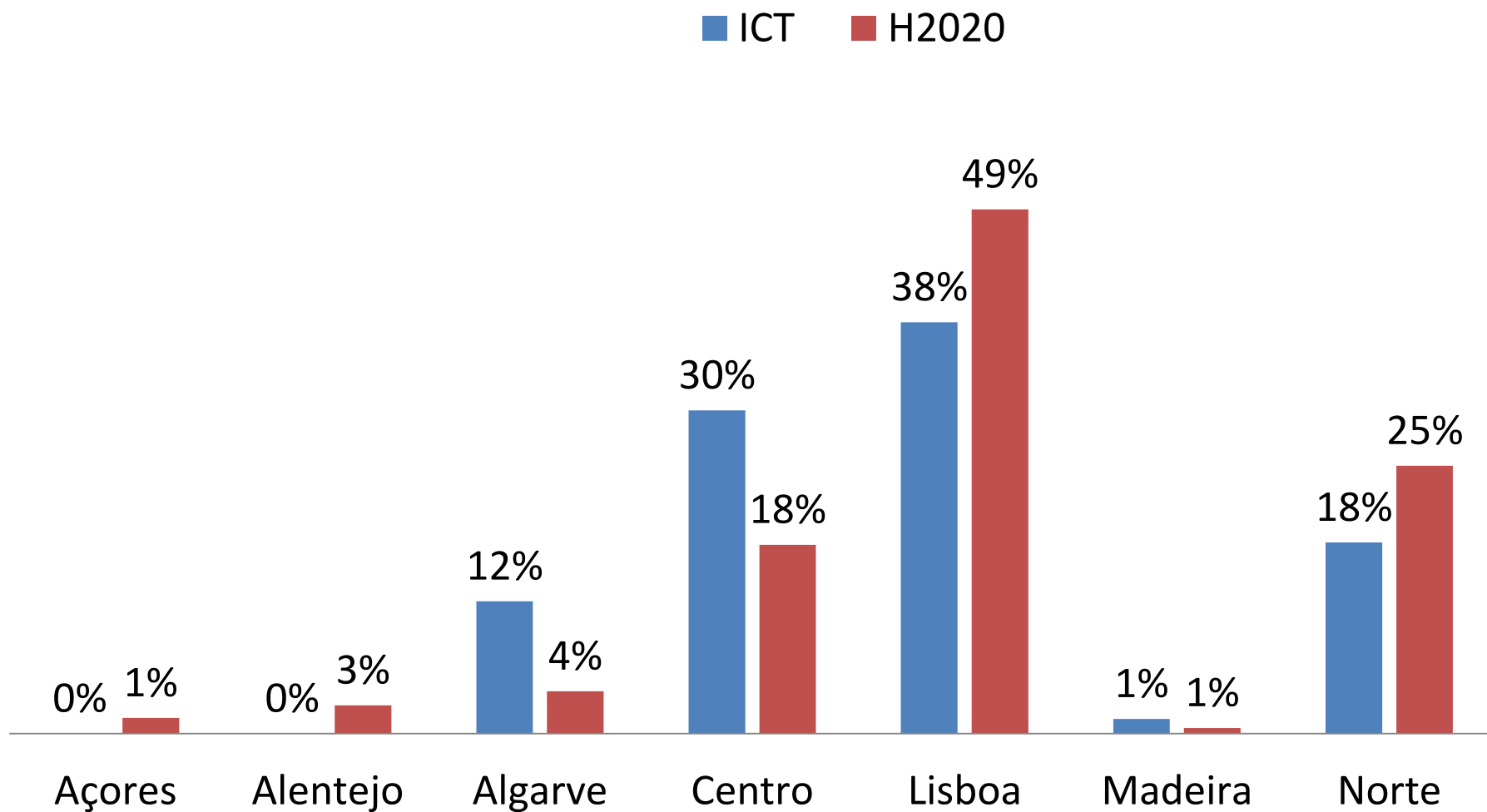
# Financiamento nacional em projetos aprovados



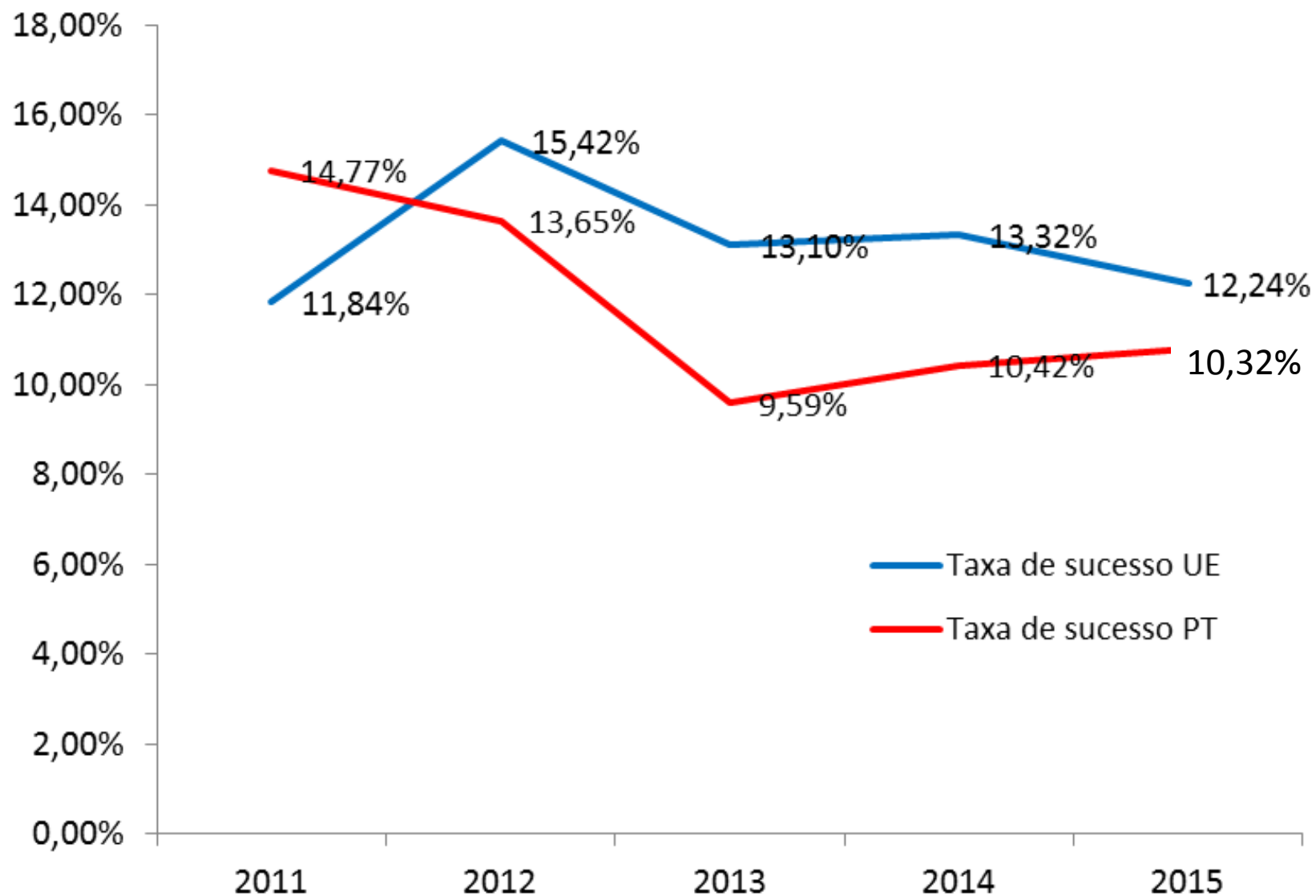
- Ensino Superior
- Grandes empresas
- PME
- Centros de Investigação
- Outros



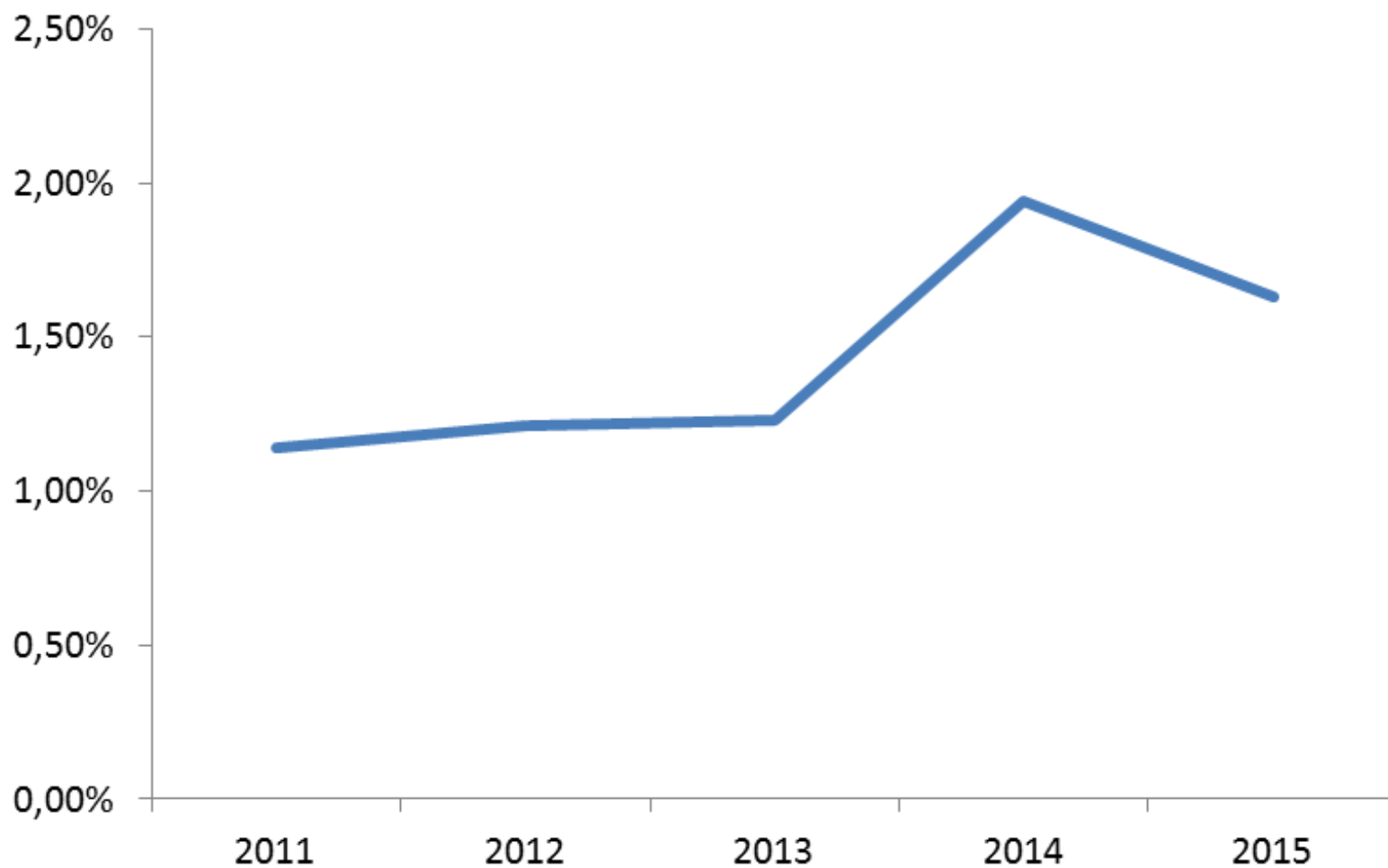
# Participação por Região 2014/2015



## Taxa de sucesso ICT (aprovados/submetidos)

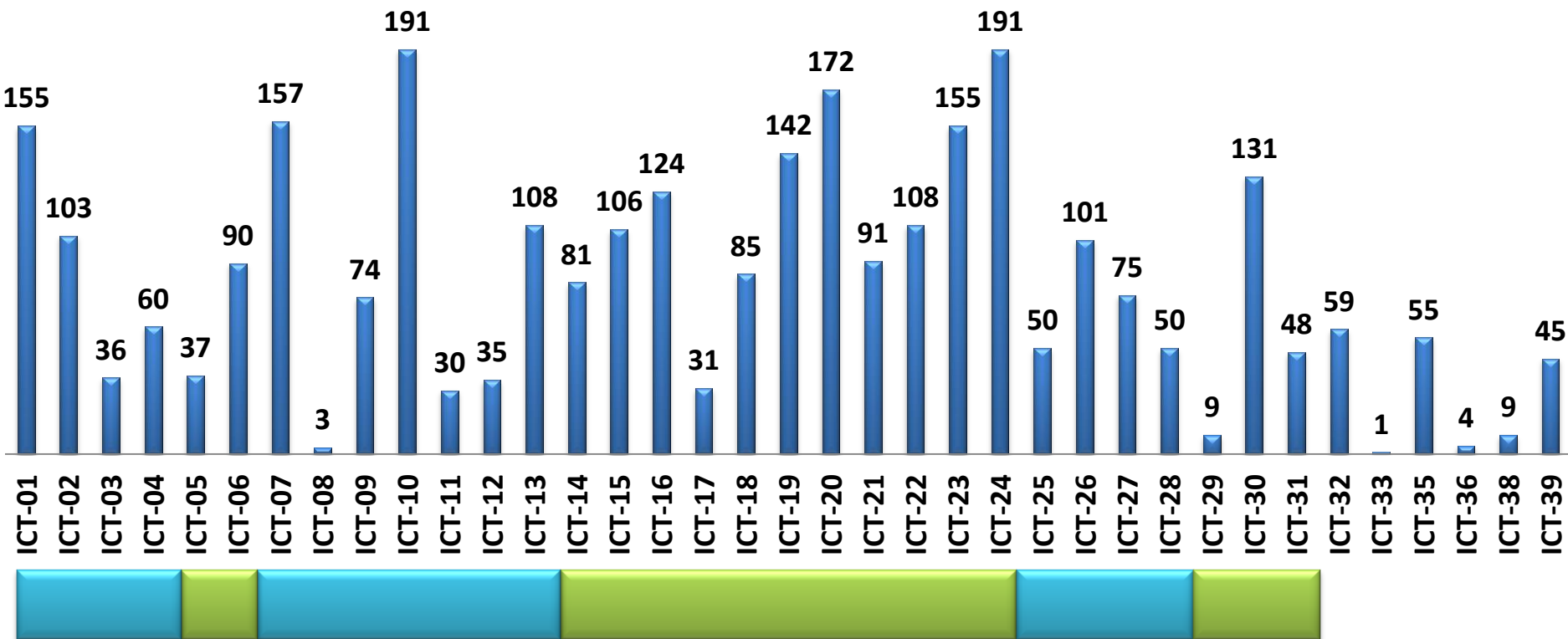


## % Financiamento Disponível (ICT)



		FP7			H2020	
Ano de Financiamento		2011	2012	2013	2014	2015
<b>Total de propostas apresentadas</b>		2915	2173	3566	1719	1341
<b>Propostas apresentadas PT</b>		264	293	563	288	213
<b>Propostas coordenadas PT</b>		51	51	91	66	31
<b>Total de projectos aprovados</b>		345	335	467	229	165
<b>Projectos aprovados PT</b>		39	40	54	30	22
<b>Projectos coordenados PT</b>		3	5	8	4	2
<b>Número de participações PT (propostas retidas p/a financiamento)</b>	<b>Ensino superior</b>	7	5	10	3	3
	<b>Grandes empresas</b>	7	11	18	11	6
	<b>PME</b>	11	16	11	12	9
	<b>Centros de investigação</b>	24	22	24	13	6
	<b>Outros</b>	2	1	9	7	3
	<b>Total</b>	51	55	72	46	27
<b>Financiamento Total</b>		1.102,45 M €	1.198,47 M €	1.712,21 M €	791,50 M €	583,44 M €
<b>Financiamento PT</b>		<b>12,54 M €</b>	<b>14,54 M €</b>	<b>21,02 M €</b>	<b>15,31 M €</b>	<b>8,95 M €</b>
<b>Taxa de sucesso p/ nº de propostas</b>	<b>Total</b>	<b>11,84%</b>	<b>15,42%</b>	<b>13,10%</b>	<b>13,32%</b>	<b>12,30%</b>
	<b>PT</b>	<b>14,77%</b>	<b>13,65%</b>	<b>9,59%</b>	<b>10,42%</b>	<b>10,33%</b>
<b>Taxa de sucesso p/ nº de participações</b>	<b>UE 27</b>	<b>16,46%</b>	<b>16,76%</b>	<b>15,67%</b>	<b>13,78%</b>	<b>12,21%</b>
	<b>PT</b>	<b>13,35%</b>	<b>13,21%</b>	<b>9,00%</b>	<b>10,48%</b>	<b>8,74%</b>
<b>Percentagem Portuguesa</b>		<b>1,14%</b>	<b>1,21%</b>	<b>1,23%</b>	<b>1,93%</b>	<b>1,53%</b>

# Total de propostas submetidas em cada tópico/área



**Components**  
294

**Computing (127)**

**Future Internet**  
806

**Content**  
859

**Robotics**  
346

**Photonics**  
285

# Avaliação das propostas não retidas para financiamento

■ below threshold    ■ above threshold

