

**FCT**

Fundação para a Ciência e a Tecnologia  
MINISTÉRIO DA CIÊNCIA, TECNOLOGIA E ENSINO SUPERIOR

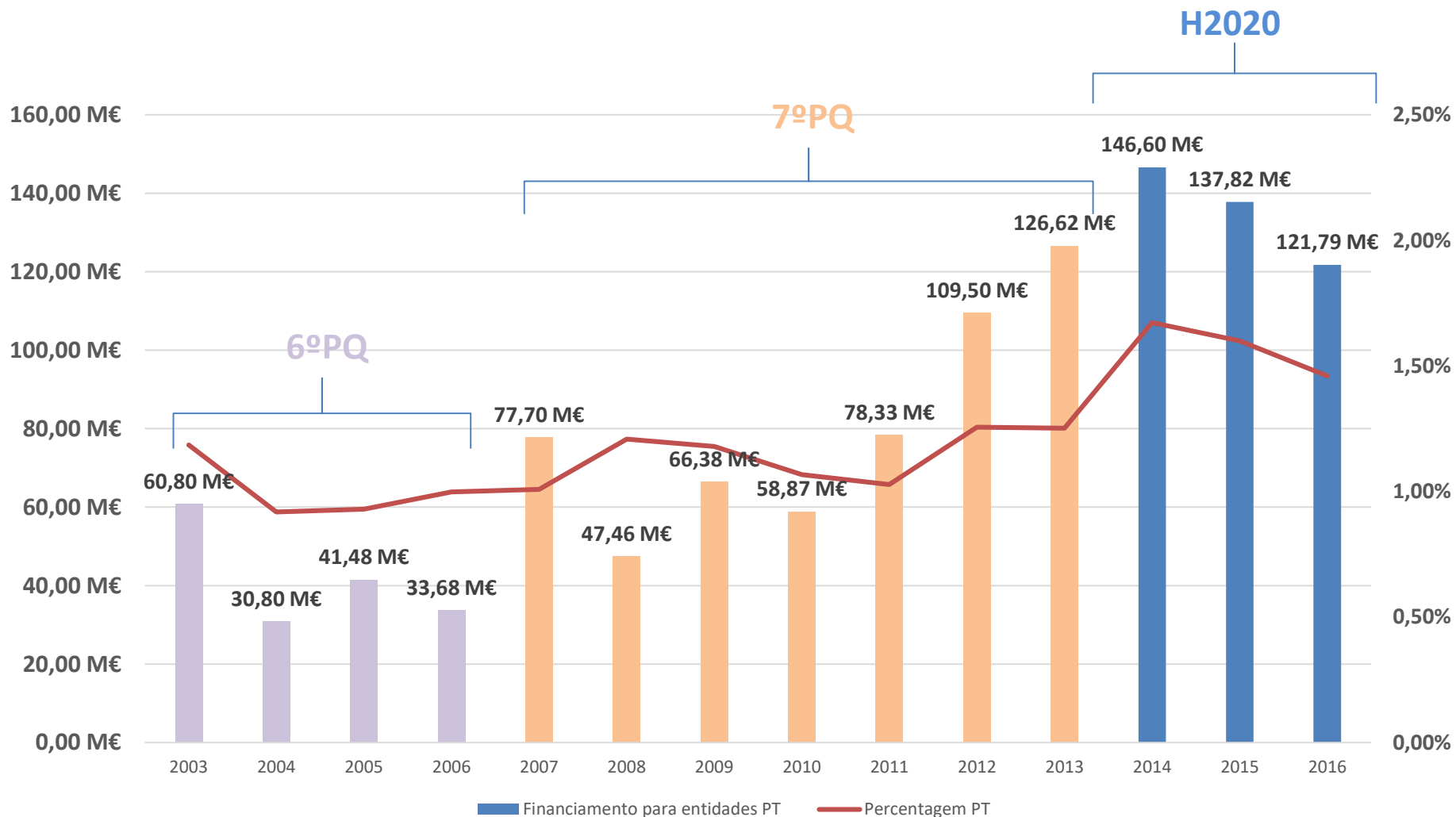


# Participação Nacional no H2020

**Eduardo Maldonado**

Coordenador dos Pontos de Contacto Nacional H2020

# PARTICIPAÇÃO PT: FP6 → H2020



Dados de Junho 2017



Gabinete de Promoção do Programa Quadro ID&I

**FCT**

Fundação para a Ciência e a Tecnologia  
MINISTÉRIO DA CIÊNCIA, TECNOLOGIA E ENSINO SUPERIOR



AGÊNCIA NACIONAL  
DE INOVAÇÃO



HORIZONTE

2020

✓ **Propostas: 7241**

✓ **Projetos : 954**

✓ **Coordenações : 260**

✓ **Participações: 1389**

✓ **Total PT funding: 436,91 M€**

Dados: Calls 2014 – 2017\*

\* Primeiros resultados incluídos (Junho 2017)

**152M€**

**para empresas nacionais**

Dados: Calls 2014 – 2017\*

\* Primeiros resultados incluídos (Junho 2017)



Gabinete de Promoção do Programa Quadro ID&I

**FCT**

Fundação para a Ciência e a Tecnologia  
MINISTÉRIO DA CIÊNCIA, TECNOLOGIA E ENSINO SUPERIOR



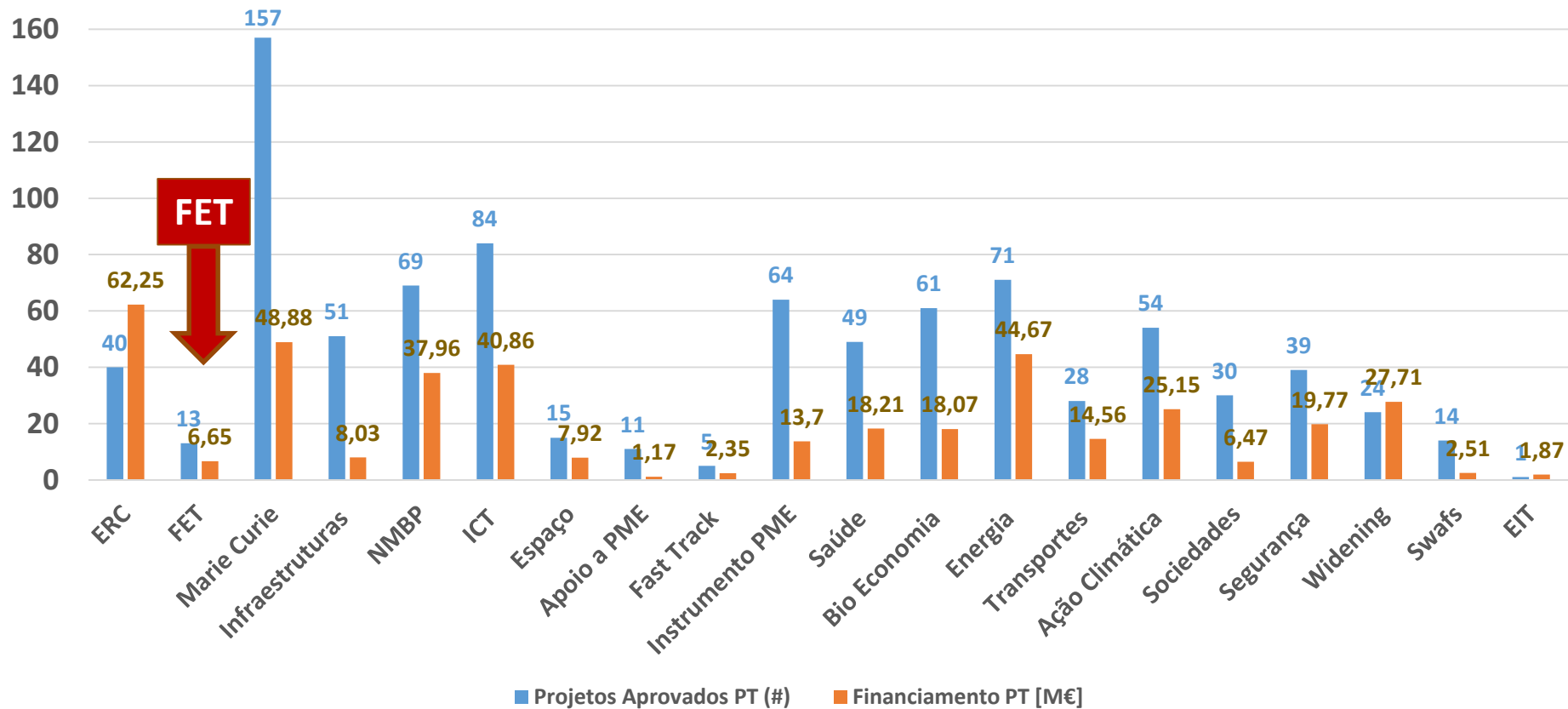
AGÊNCIA NACIONAL  
DE INOVAÇÃO



HORIZONTE

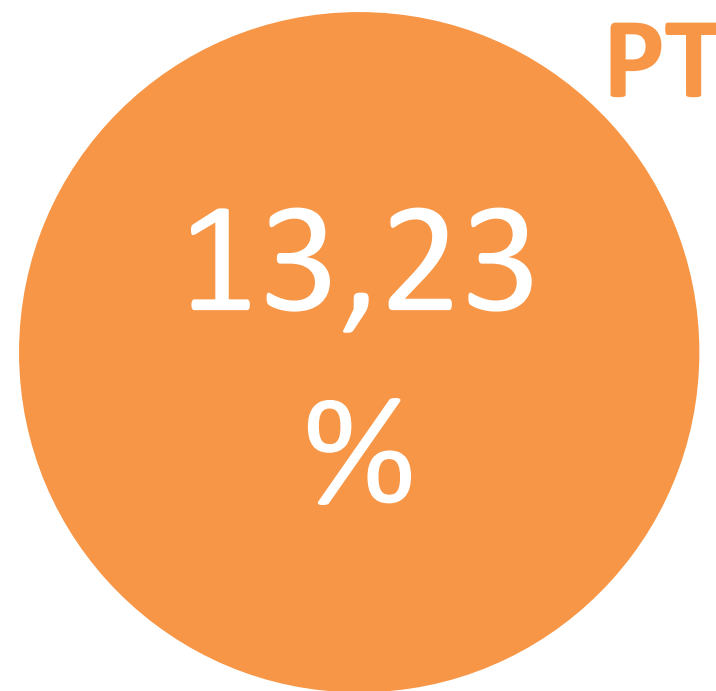
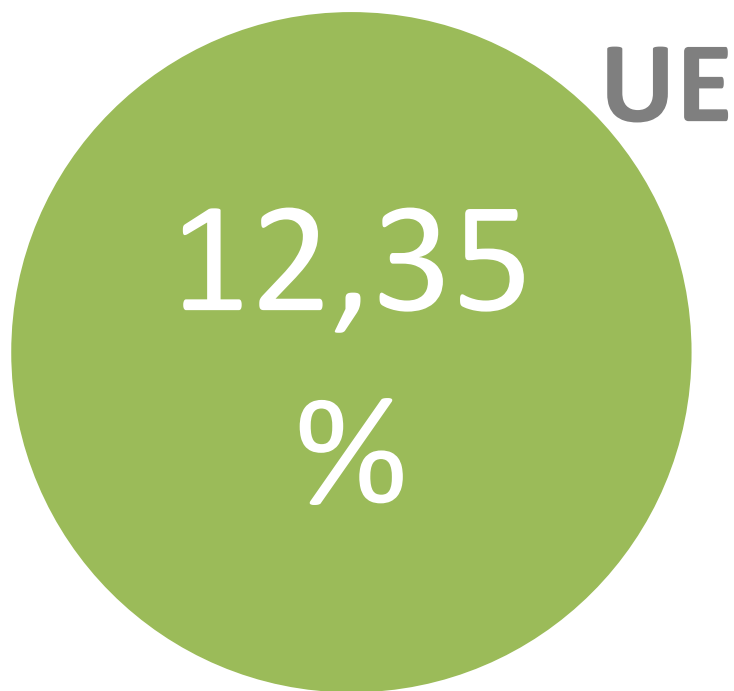
2020

# PARTICIPAÇÃO PT | H2020 2014-2017



Dados de Junho 2017

# PARTICIPAÇÃO PT NO H2020 (2014 – 2017)



*Taxa de sucesso – número de propostas*

Dados de Junho 2017

# PARTICIPAÇÃO PT NAS FET



Gabinete de Promoção do Programa Quadro ID&I



# PARTICIPAÇÃO PT NAS FET (2014 – 2017)

---

- ✓ **Propostas: 351**
- ✓ **Projetos : 13**
- ✓ **Coordenações : 4**
- ✓ **Participantes: 17**

✓ **Total Financiamento PT: 6,65 M€**

Dados de Junho 2017



# PARTICIPAÇÃO PT NAS FET OPEN RIA (2014 – 2017)

---

- ✓ **Propostas: 293**
- ✓ **Projetos : 6**
- ✓ **Coordenações : 4**
- ✓ **Participantes: 9**

✓ **Total Financiamento PT: 5,58 M€**

Dados de Junho 2017